






Montageanleitung
Esstisch rund
TYP 2610 / 2611 / 2612

Round dining table
Table repas ronde
Eettafel, rond



MONTAGEANLEITUNG · ASSEMBLY INSTRUCTION · NOTICE DE MONTAGE · MONTAGEHANDLEIDING



1221340

Lesen Sie zuerst die Anleitung und beginnen Sie dann mit der Montage

Before starting with the fitting, please read carefully the assembly instruction

Avant de commencer avec le montage, nous vous prions de bien lire le notice de montage

Voordat uw met de montage begint, a.u.b. de montagehandleiding lezen

Montageanleitung Esstisch rund

TYP 2610 / 2611 / 2612

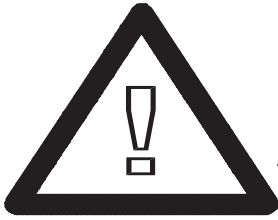
Round dining table

Table repas ronde

Eettafel, rond

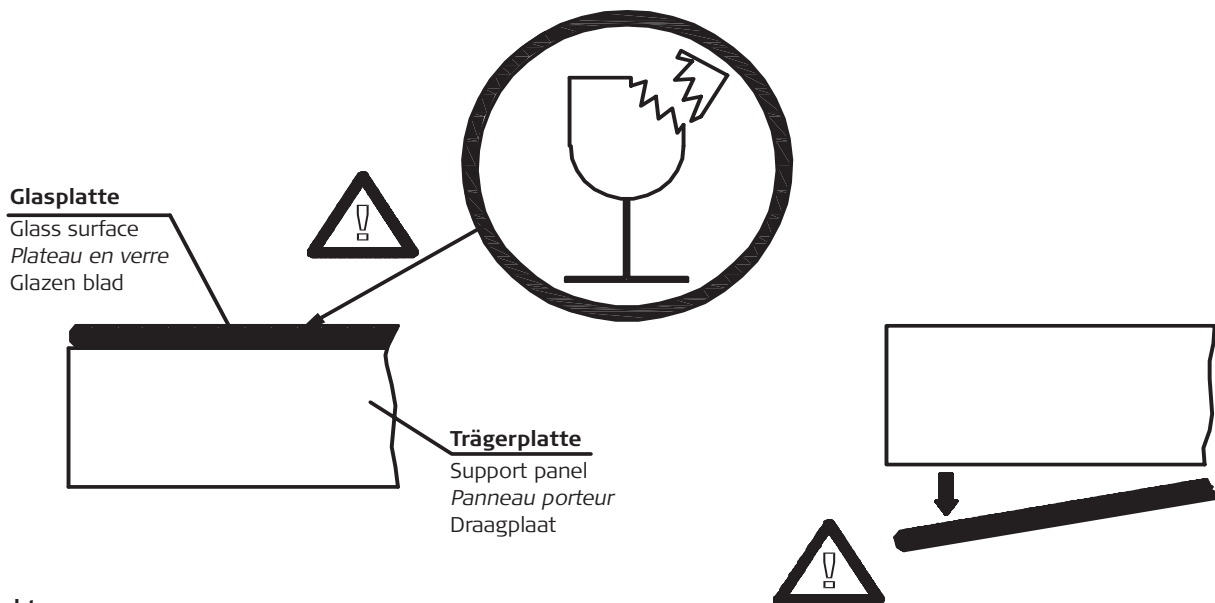


HINWEIS · NOTE · REMARQUE · AANWIJZING



Achtung Glas

Attention: glass / Attention: verre / Attentie: glas



Achtung:

- Glasplatte kann zerbrechen!
- Bitte beachten Sie beim Auspacken, dass Glas- und Trägerplatte NICHT fest miteinander verbunden sind!

Attention:

- Glass surface can break!
- When unpacking, please note that the glass surface and the support panel are not firmly connected with one another!

Attention:

- Le plateau en verre peut se rompre!
- Veuillez faire attention à l'ouverture du paquet que le plateau en verre ne soit pas collé au panneau porteur!

Attentie:

- Een glazen blad kan breken!
- Let op, dat bij het uitpakken het glazen blad niet blijft hechten aan het draagplaat.

Pflegehinweis:

Sollte Flüssigkeit unter die Glasfläche gelangen, kann die Glasplatte vorsichtig zur Säuberung von der Grundplatte angehoben werden.

Care note:

If any liquids penetrate under the glass surface, it can be carefully lifted off the base plate for cleaning.

Notice d'entretien:

Si du liquidité s'infiltrait sous le plateau, vous pourriez enlever soigneusement le plateau en verre pour pouvoir la nettoyer.

Tip voor onderhoud:

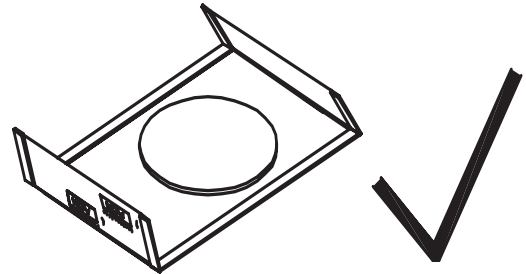


Indien vloeistof tussen de bladen gekomen is, dan kan voorzichtig het glazen blad opgetild worden, om de onderkant ervan en de bovenkant van het onderblad schoon te maken.

Montageanleitung
Esstisch rund
TYP 2610 / 2611 / 2612

Round dining table
 Table repas ronde
 Eettafel, rond



GESAMTÜBERSICHT · SUMMARY · VUE GENERALE · TOTAALOVERZICHT



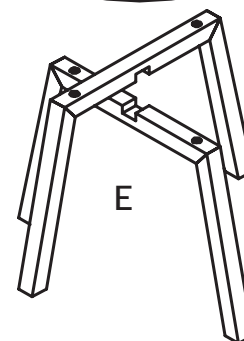
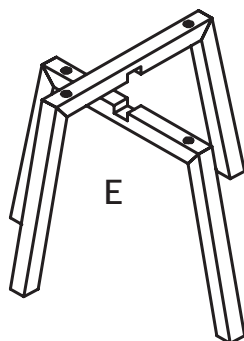
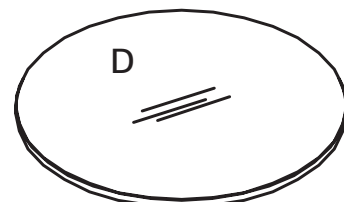
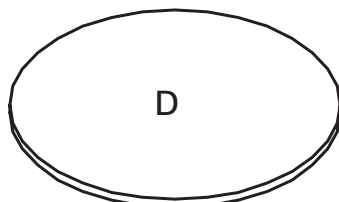
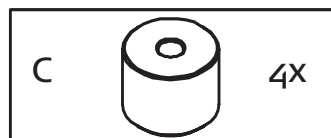
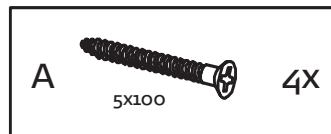
Beschlagbeutel 1638

Mat.-Nr.: 1218635

Accessories bag 1638

Sachets de ferrures 1638

Zakjes met beslagdelen 1638



Verehrter Kunde, hier haben Sie die Möglichkeit die mitgelieferten Schrauben nachzumessen!

Dear customer, here you find a possibility to measure the delivered screws!

Cher client, ici vous avez la possibilité de mesurer les vis livrées!

Beste klant, hier heeft uw de mogelijkheid de schroeven te meten!



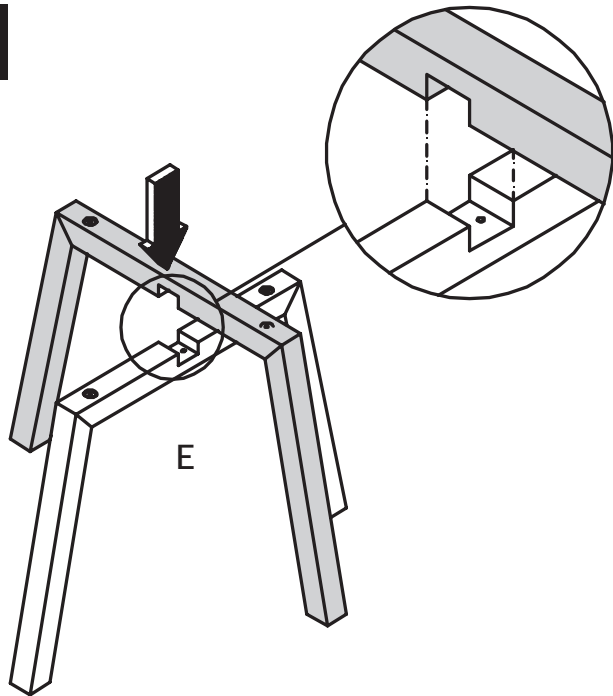
Montageanleitung
Esstisch rund
TYP 2610 / 2611 / 2612

Round dining table
 Table repas ronde
 Eettafel, rond

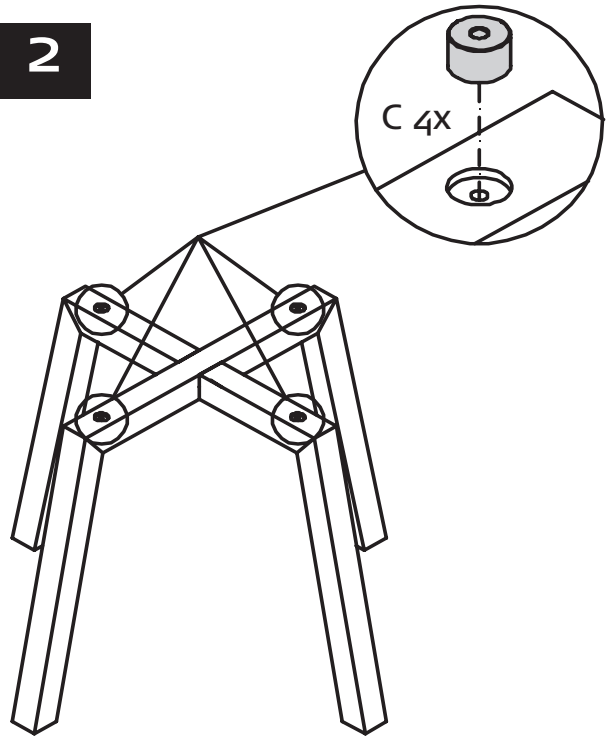


MONTAGE · ASSEMBLY · MONTAGE · MONTAGE

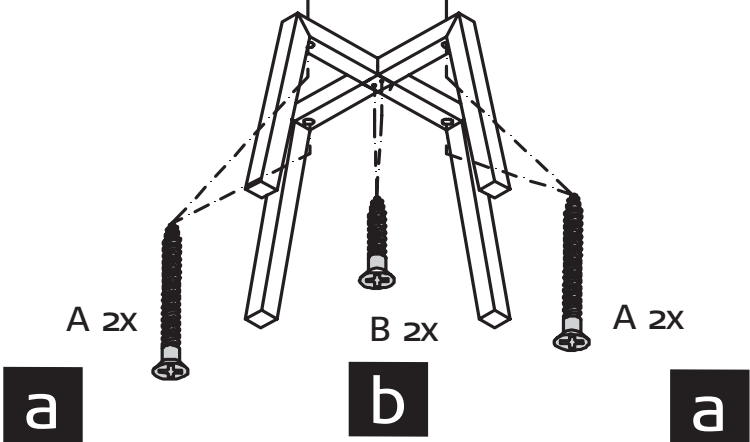
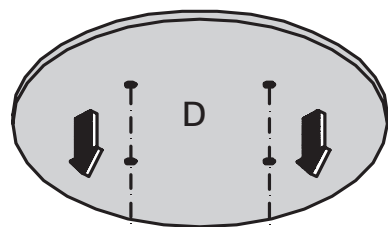

1



2



3



SERVICE