

TETRIM

PLANNINGS- PROGRAMMA





TETRIM

PLANNINGS-PROGRAMMA

Tetrim biedt helder design. De puristische kubussen passen perfect bij elkaar. Terwijl het ene element stevig op de vloer staat, lijkt het andere te zweven. Opvallend is de Tetrim-hoek, markant verbindingsstuk tussen zijden en vlakken. Met zijn lichtaccent trekt het open vak ook afzonderlijk neergezet of opgehangen alle aandacht. De indirecte LED-verlichting spiegelgt in het gesatineerde glas en de lak van de greeploze oppervlakken. Tetrim is een spel van contrasten, een combinatie van koele kleuren en warme tinten.

Inhoud

	Blz.
Programma-inleiding, uitvoeringsoverzichten, belangrijke informatie	2-4
Individuele plannings	6-7
Elementrompen	8-17
Bureau-/kaptafel	17
Constructieplanken, legplanken, tussenschotten, open vakken	18-22
Fronten – laden, kleppen, deuren	23-30
Dekbladen	31
Achterwandpanelen (ruimteverdelers)	32-35
Media-accessoires voor lowboards, flatscreenhouders	36-37
Accessoires voor laden	38
Verlichting, afstandsbediening	39
Wandplanken	40
Algemene informatie:	
Snoeruitsparingen	41
Schakelmogelijkheden voor verlichting	42-43
Speciale vervaardigingen, speciale artikelen	44
Belangrijke aanwijzingen: wandkwaliteit / montagehandleiding	45

Uitvoeringsoverzichten

Uitvoerings-nr.	Romp en front, wandplanken	Prijs-groep	Uitvoerings-nr.	Open vakken **: Uitvoering frame / uitvoering binnenromp	Uitvoerings-nr.	Dekbladen	Prijs-groep
1058 1685 2208	Lak puurwit Lak grijs Lak zijdegrijs	I I I	2344 2345	bronskleurig / matglas, aan de achterkant grijsbruin gelakt zilverkleurig / gesatineerd spiegelglas	1058 1685 2208	Lak puurwit Lak grijs Lak zijdegrijs	I I I
1260 1529 2205 1696 2200	Natuurlijk eiken Kernnoten Hoogglanslak puurwit * Hoogglanslak grijs * Hoogglanslak zijdegrijs *	II II II II II			1260 1529 2205 1696 2200	Natuurlijk eiken Kernnoten Hoogglanslak puurwit Hoogglanslak grijs Hoogglanslak zijdegrijs	II II II II II
RALM	Vrije kleurkeuze volgens het RAL-kleursysteem - Matlak	III			RALM	Vrije kleurkeuze volgens het RAL-kleursysteem - Matlak	III
RALH	Vrije kleurkeuze volgens het RAL-kleursysteem - Hoogglanslak	IV			RALH	Vrije kleurkeuze volgens het RAL-kleursysteem - Hoogglanslak	IV
					1749 1698 2297	Aan de achterkant gelakt glas puurwit Aan de achterkant gelakt glas grijs Aan de achterkant gelakt glas zijdegrijs	
					2369 2370 2435 2262 2268 2269 2270	Keramik zaha stone Keramik storm nero Keramik wit Keramik grijs Keramik calacatta Keramik beton Keramik pulpis	

* De binnenromp bij hoogglanslakitvoeringen is in de betreffende kleur mat gelakt.
** Open vakken met aluminium frame; frame bronskleurig en binnenromp van matglas, aan de achterkant grijsbruin gelakt of frame zilverkleurig en binnenromp van gesatineerd spiegelglas. Kleurwissel van frame en binnenromp is niet mogelijk.

Kleurcombinaties

Kleurcombinaties binnen individuele types zijn mogelijk. Vermeld in dit geval duidelijk en apart de betreffende model-nrs. in uw order! Als uitvoeringen uit verschillende prijsgroepen gemixed worden, wordt altijd de hogere prijsgroep berekend.

Vrije kleurkeuze volgens het RAL-kleursysteem

Het RAL-kleursysteem

Bepaal zelf bijna elke gewenste kleur en kleurencombinatie – het is eenvoudig met het RAL-kleursysteem. RAL-kleuren zijn gestandaardiseerde kleuren die een uniek nummer krijgen en worden gebruikt in een aantal kleursystemen en kleurencatalogi die wereldwijd worden gebruikt. Welke kleur u ook kiest: elke kleurtrend vindt in deze collectie van hülsta de ideale toepassing.

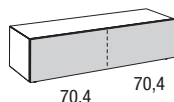
Mededeling m.b.t. „Blauwe Engel“ (RAL-UZ 38) en emissielabel van de DGM (Klasse A)

Aan de eisen van de „Blauwe Engel“ en het DGM-emissielabel kunnen bij lakkleuren van de prijsgroepen III en IV afhankelijk van de kleurmix (omvang van deze kleuren in de order) mogelijk niet worden voldaan. De wettelijke bepalingen worden echter in ieder geval nagekomen.

Informatie over de tekeningen

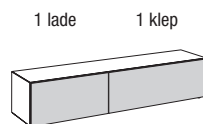
Tussenstaanders achter kleppen

Achter kleppen met frontbreedtes vanaf 123,2 cm worden tussenstaanders gebruikt. In de tekeningen worden de tussenstaanders met gestippelde lijnen weergegeven.

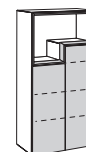


Omschrijvingsvolgorde

De omschrijvingsvolgorde van de fronten is van links naar rechts en/of van boven naar beneden.



1 open vak; 2 deuren



Gedeelde ladebakken:

Bij de laden met frontbreedtes vanaf 123,2 cm worden gedeelde ladebakken gebruikt (in de tekeningen wordt de vakindeling met gestippelde lijnen weergegeven). Zodat u de juiste accessoires voor de laden kunt inplannen, worden de frontbreedtes van de laden bij de tekeningen genoemd.

Programma-inleiding

Belangrijke informatie

Kleurcombinaties:

Kleurcombinaties binnen individuele types zijn mogelijk. Vermeld in dit geval duidelijk en apart de betreffende model-nrs. in uw order! Als uitvoeringen uit verschillende prijsgroepen gemixed worden, wordt altijd de hogere prijsgroep berekend.

Glazen dekbladen:

A.u.b. de gewenste uitvoering van aan de achterkant gelakte glazen dekbladen duidelijk in de order vermelden!

Keramische dekbladen:

A.u.b. de gewenste uitvoering van keramische dekbladen duidelijk in de order vermelden!

Open vakken:

Open vakken met aluminium frame; frame bronskleurig en binnenromp van matglas, aan de achterkant grijsbruin gelakt of frame zilverkleurig en binnenromp van gesatineerd spiegelglas. Kleurwissel van frame en binnenromp is niet mogelijk. A.u.b. de gewenste uitvoering van open vakken duidelijk in de order vermelden!

Standaard-indeling:

Achter deuren zijn in afstand van 2 Raster houten planken gepland.

Switchkabel (bij gebruik van een voetschakelaar i.v.m. open vakken met bronskleurig frame):

Standaard wordt de verlichting aan- en uitgeschakeld m.b.v. een aan de buitenkant van het meubel geplaatste voetschakelaar. De kleurtemperatuur van de LED-lampen bij gebruik van een voetschakelaar is koud wit. Indien voor **open vakken met bronskleurig frame** de warmwitte startkleur gewenst is, moet ook de in de beslagdelendoos 2907 meegeleverde switchkabel worden gebruikt, overeenkomstig de montagehandleiding. Per open vak met bronskleurig frame wordt 1 switchkabel meegeleverd. Het gebruik van een radio-afstandsbediening met kleurtemperatuurverandering is ook mogelijk (tegen meerprijs).

Ladebakken altijd in grijs

Hangelementen:

Worden elementen als hangelementen gepland, dan moet een hangbeslag worden besteld.

Gestapelde elementen:

Worden elementen op elkaar gestapeld, dient u voor het gestapelde element slechts een hangbeslag te bestellen als het gestapelde element breder is dan het op de vloer staande element of het aan de zijkant overstekend gestapeld wordt.

Combinaties van vloerstaande en hangende elementen:

Als vloerstaande en hangende elementen in één meubelplanning worden gecombineerd, mogen er geen plinten aanwezig zijn binnen het bereik van de vloerstaande elementen of moeten deze worden verwijderd.

Max. belasting:

Max. belasting van houten planken (tot 70,4 cm breedte) en laden: 25 kg
Max. belasting van houten planken (tussen 70,4 en 105,6 cm breedte): 15 kg
Max. belasting van houten planken (vanaf 105,6 cm breedte): 10 kg
Max. belasting van dekbladen: 35 kg per strekkende meter i.g.v. op de vloer staande elementen.

Let bovendien a.u.b. op eventuele informatie over maximale belasting bij de afzonderlijke types in het binnendeel, de algemene informatie over belasting voor hangelementen alsmede de belangrijke mededelingen m.b.t. de kwaliteit van de muur aan het eind van deze typelijst.

hülsta-Push-to-open:

Laden, kleppen en draaideuren met hülsta-Push-to-open. Alle laden op volledig uitschuifbare bodemgeleiders.

Wandbevestiging

Belangrijke informatie: Normaal bent u als meubelhandelaar/meubelmonteur voor een vakkundige wandbevestiging van de meubelen verantwoordelijk. Daarom dient de wandbevestiging dan ook uitsluitend door vakbekwame/geschoolde meubelmonteurs te worden uitgevoerd. Voor bijna alle elementen wordt door hülsta materiaal voor de wandbevestiging meegeleverd. Om veiligheids- en constructieredenen dient u dan ook van dit materiaal gebruik te maken. Het door hülsta meegeleverde bevestigingsmateriaal (pluggen, schroeven) is uitsluitend geschikt voor het bevestigen van elementen aan beton van sterkteklasse C12/15. Voor andere bouwstoffen (zie de aparte bouwstoffentabel in het hoofdstuk wandkwaliteit) bieden wij u als bestelartikel een montagemortelset aan. Houdt u er a.u.b. rekening mee dat ook deze montagemortelset alleen geschikt is voor de in de bouwstoffentabel genoemde bouwstoffen. I.g.v. afwijkende wandkwaliteiten (bijv. gipskarton- of lichtbouw wanden) moeten andere, in overeenstemming met de belasting zijnde bevestigingsmaterialen, in regie van de klant zelf, worden gebruikt. Houdt u er a.u.b. ook rekening mee dat bij een onvakkundige bevestiging van meubelen aan de wand het risico bestaat dat deze kunnen neervallen resp. kunnen omkantelen – vooral bij gebruik van door de klant zelf aangeschafte, alternatieve bevestigingsmaterialen. Vanwege de bovenstaande beschrijving is het absoluut noodzakelijk voor het sluiten van het koopcontract naar kwaliteit van de wand te vragen.

Hangelementen / stapelementen

Worden 1 tot 3 Raster elementen en lowboards als hangelement gepland dan mag de max. belasting van 15 kg per meter om statische redenen niet worden overschreden! Max. belasting 15 kg per meter:

17,6 cm breedte: 5,0 kg	140,8 cm breedte: 20,0 kg
35,2 cm breedte: 5,0 kg	158,4 cm breedte: 20,0 kg
52,8 cm breedte: 7,5 kg	176,0 cm breedte: 25,0 kg
70,4 cm breedte: 10,0 kg	193,6 cm breedte: 25,0 kg
88,0 cm breedte: 12,5 kg	211,2 cm breedte: 30,0 kg
105,6 cm breedte: 15,0 kg	246,4 cm breedte: 30,0 kg
123,2 cm breedte: 15,0 kg	

Worden 4 tot 10 Raster elementen, side- of highboards als hangelement gepland dan mag de max. belasting van 40 kg per element om statische redenen niet worden overschreden!

Hangelementen mogen uitsluitend aan beton of metselwerk worden gemonteerd. Gipsplaten en lichtbouw wanden zijn daarvoor niet geschikt.

Bij uw planning a.u.b. rekening houden met 2 cm ruimte aan de bovenkant om de elementen te kunnen ophangen.

Worden elementen als hangelementen gepland, dan moet een hangbeslag worden besteld.

Worden elementen op elkaar gestapeld, dient u voor het gestapelde element slechts een hangbeslag te bestellen als het gestapelde element breder is dan het op de vloer staande element of het aan de zijkant overstekend gestapeld wordt.

Aanduidingen bij de tekeningen in de typelijst / montageaanwijzingen voor hangelementen

Aanduidingen bij de tekeningen in de typelijst / montageaanwijzingen voor hangelementen

De meeste meubelen hebben 2 wandbevestigingspunten (= het aantal dragerplaten) als deze als hangelementen worden gepland. Dit wordt niet expliciet in de typelijst vermeld. Bij een afwijkend aantal wandbevestigingspunten (= dragerplaten) wordt dit bij de tekeningen in de typelijst met getallen in zwarte velden aangeduid. Zie a.u.b. hiertoe de informatie en aanduidingen in het hoofdstuk „Wandkwaliteit“!

3

4

Informatie m.b.t. de uitlevering

Informatie m.b.t. de uitlevering:

De meeste elementen worden standaard **compleet verlijmd** geleverd, deze elementen zijn daarom **niet demonteerbaar**. Er zijn echter **uitzonderingen**:

Een aantal elementen wordt gemonteerd geleverd maar kunnen bij de klant thuis in **afzonderlijke delen worden gedemonteerd**. Deze elementen zijn in de typelijst herkenbaar aan het cijfer **1**.


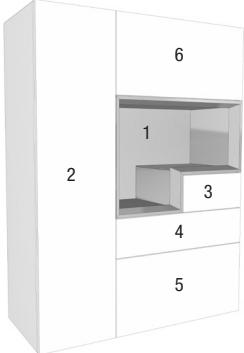

Een aantal elementen wordt vanwege hun afmeting in **afzonderlijke delen gedemonteerd** geleverd. Deze zijn in de typelijst herkenbaar aan het cijfer **2**.

Fronten met het cijfer **2** worden los meegeleverd en zijn daarom altijd (de-) monteerbaar.




Individuele planningen

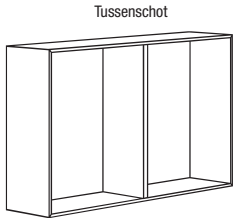
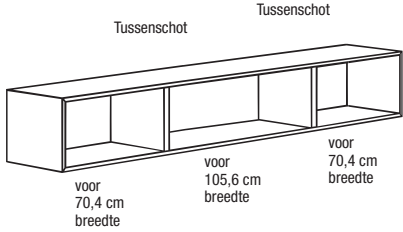
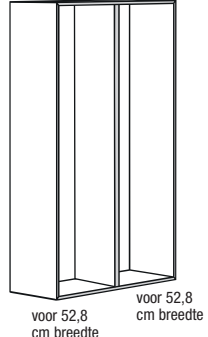
Aanwijzingen m.b.t. individuele planning- en samenstellingsmogelijkheden voor vloerelementen

Stap 1:		Elementen	Typenr.
<p>Het kiezen van de elementromp</p> <p>Elementromp bestaande uit een romp (op 1,8 cm hoge stelvoetjes of met hangbeslag) en een achterwand.</p> <p>N.B.: Meerdere elementrompen van dezelfde hoogte kunnen ook naast elkaar worden gepland.</p> 	Positie	<p>1 elementromp 8 Raster hoog (142,6 cm incl. 1,8 cm hoge stelvoetjes), 105,6 cm breed, 42,3 cm diep</p>	81040
<p>Het kiezen van de fronten (laden, kleppen, deuren, open vakken)</p> <p>N.B.: Constructieplanken moeten in de hoogte tussen aangrenzende fronten en in de breedte tussen tussenschotten worden gepland. Indien meerdere laden boven elkaar worden geplaatst, dan hoeft tussen de laden geen constructieplank te worden gepland. Elk vak moet van een front worden voorzien. Voor extra informatie m.b.t. hangelementen, zie volgende blz.</p> 	1 2 3 4 5 6	<p>1 open vak voor elementromp voor 3 Raster hoogte, 70,4 cm breedte en 42,3 cm diepte</p> <p>1 deur voor elementromp 8 Raster hoog, voor 35,2 cm breedte</p> <p>1 lade voor elementromp 1 Raster hoog, voor 35,2 cm breedte en 42,3 cm diepte</p> <p>1 lade voor elementromp 1 Raster hoog, voor 70,4 cm breedte en 42,3 cm diepte</p> <p>1 lade voor elementromp 2 Raster hoog, voor 70,4 cm breedte en 42,3 cm diepte</p> <p>1 klep voor elementromp 2 Raster hoog, voor 70,4 cm breedte</p>	26104 80311 L 1301 1701 2702 2708
<p>Het kiezen van de indeling (tussenschotten, constructieplanken, legplanken, accessoires)</p> <p>N.B.: Tussenschotten, constructie- en legplanken kunnen binnen het Rastersysteem individueel worden gepland. Vanaf 123,2 cm breedte moeten tussenschotten worden gepland. Extra tussenschotten kunnen ook worden gepland. Constructieplanken moeten in de hoogte tussen aangrenzende fronten en in de breedte tussen tussenschotten worden gepland. Indien meerdere laden boven elkaar worden geplaatst, dan hoeft tussen de laden geen constructieplank te worden gepland.</p> 	1 2 3 4 5	<p>1 tussenschot voor elementromp voor 8 Raster hoogte en 42,3 cm diepte</p> <p>3 legplanken voor elementromp – achter deuren voor 35,2 cm breedte en 42,3 cm diepte</p> <p>2 constructieplanken voor elementromp voor 70,4 cm breedte en 42,3 cm diepte</p> <p>1 constructieplank voor elementromp voor gehoekte, open vakken voor 35,2 cm breedte en 42,3 cm diepte</p> <p>1 tussenschot voor elementromp voor 1 Raster hoogte en 42,3 cm diepte</p>	84000 3x 134 2x 67400 63401 14000

Aanwijzingen m.b.t. individuele planning- en samenstellingsmogelijkheden voor vloerelementen













Stap 4:	Elementen	Typenr.
<p>Het kiezen van een extra dekblad</p> <p>Een extra dekblad kan worden gepland met elk elementromp of combinatie van meerdere elementrompen.</p> <p>N.B.: De dekbladen worden per elke begonnen 10 cm berekend. Worden meerdere elementrompen naast elkaar ingepland, bestaat de mogelijkheid dekbladen uit één stuk in te plannen (uit één stuk van max. 268,0 cm i.g.v. houten-/lak-/hoogglanslakuitvoeringen, uit één stuk van max. 299,2 cm i.g.v. uitvoeringen van aan de achterkant gelakt glas en keramiek). Ter vereenvoudiging hoeft slechts de totale breedte van de combinatie aangegeven te worden.</p>	<p>1</p>  <p>Positie</p> <p>1</p> <p>1 keramische dekblad 45,0 cm diep</p>	<p>11x 3540</p>

Aanwijzingen m.b.t. individuele planning- en samenstellingsmogelijkheden voor hangelementen, hang-low-, -side- en -highboards

<p>Om veiligheidsredenen zijn bij sommige hangelementen, hang-low-, -side- en -highboards vast gemonteerde tussenschotten vereist. Als algemene regel geldt: de maximale doorlopende vakbreedte voor hangelementen t/m 7 Raster, hang-low-, -side- en -highboards bedraagt maximaal 105,6 cm en voor hangelementen vanaf 8 Raster 70,4 cm. Indien bredere elementen worden gepland, moeten vaste tussenschotten worden gebruikt (zie hieronder). Zie hiertoe ook de informatie m.b.t. de max. belasting en de informatie m.b.t. wandkwaliteit in het aparte hoofdstuk "Wandkwaliteit".</p>	<p>Breedtes: 123,2 cm 140,8 cm 158,4 cm 176,0 cm 193,6 cm 211,2 cm</p>  <p>1-3 Raster lowboards , 4-6 Raster side- en highboards alsmede 1-7 Raster elementen in 123,2; 140,8; 158,4; 176,0; 193,6 en 211,2 cm breedte Minimaal 1 doorgaand tussenschot is absoluut een vereiste.</p>
<p>Breedte: 246,4 cm</p>  <p>1-3 Raster lowboards , 4-6 Raster side- en highboards alsmede 1-7 Raster elementen in 246,4 cm breedte Minimaal 2 doorgaande tussenschotten zijn absoluut een vereiste.</p>	<p>Breedtes: 88,0 cm 105,6 cm</p>  <p>8-12 Raster elementen in 88,0 en 105,6 cm breedte Minimaal 1 doorgaand tussenschot is absoluut een vereiste.</p>

1 Raster elementrompen

Worden elementen als hangelementen gepland, dan moet een hangbeslag worden besteld. Worden elementen op elkaar gestapeld, dient u voor het gestapelde element slechts een hangbeslag te bestellen als het gestapelde element breder is dan het op de vloer staande element of als het aan de zijkant overstekend gestapeld wordt.

1 Raster elementrompen 17,6 cm hoog (19,4 cm hoog incl. 1,8 cm hoge stelvoetjes)		49,3 cm diepe 1 Raster elementrompen kunnen niet als hangelementen worden gepland!											
		 35,2 cm breed			 52,8 cm breed			 70,4 cm breed					
Elementrompdieptes: 30,3; 42,3 cm en 49,3 cm		30,3 cm diep	42,3 cm diep	49,3 cm diep	30,3 cm diep	42,3 cm diep	49,3 cm diep	30,3 cm diep	42,3 cm diep	49,3 cm diep	30,3 cm diep	42,3 cm diep	49,3 cm diep
Elementrompen bestaande uit romp en achterwand Tussenschotten, constructie- en legplanken kunnen binnen het Raster-systeem individueel worden gepland.		13530	13540	13547	15230	15240	15247	17030	17040	17047			
Prijsgr. I II III IV		-	-	-	-	-	-	-	-	-	-	-	-
Hangbeslag		voor 35,2 cm breedte			voor 52,8 cm breedte			voor 70,4 cm breedte					
		4352			4528			4704					
Bij toepassing als hangelementen of gestapelde elementen: Max. belasting 15 kg per meter: 17,6 cm breedte: 5,0 kg 35,2 cm breedte: 5,0 kg 52,8 cm breedte: 7,5 kg 70,4 cm breedte: 10,0 kg 88,0 cm breedte: 12,5 kg 105,6 cm breedte: 15,0 kg 123,2 cm breedte: 15,0 kg 140,8 cm breedte: 20,0 kg 158,4 cm breedte: 20,0 kg 176,0 cm breedte: 25,0 kg 193,6 cm breedte: 25,0 kg 211,2 cm breedte: 30,0 kg 246,4 cm breedte: 30,0 kg		 88,0 cm breed			 105,6 cm breed			 123,2 cm breed			 140,8 cm breed		
		30,3 cm diep	42,3 cm diep	49,3 cm diep	30,3 cm diep	42,3 cm diep	49,3 cm diep	30,3 cm diep	42,3 cm diep	49,3 cm diep	30,3 cm diep	42,3 cm diep	49,3 cm diep
Prijsgr. I II III IV		18030	18040	18047	11030	11040	11047	11230	11240	11247	11430	11440	11447
		-	-	-	-	-	-	-	-	-	-	-	-
Hangbeslag		voor 88,0 cm breedte			voor 105,6 cm breedte			voor 123,2 cm breedte			voor 140,8 cm breedte		
		4880			4105			4123			4140		
 158,4 cm breed		 176,0 cm breed			 193,6 cm breed			 211,2 cm breed					
		30,3 cm diep	42,3 cm diep	49,3 cm diep	30,3 cm diep	42,3 cm diep	49,3 cm diep	30,3 cm diep	42,3 cm diep	49,3 cm diep	30,3 cm diep	42,3 cm diep	49,3 cm diep
Prijsgr. I II III IV		11530	11540	11547	17630	17640	17647	19330	19340	19347	12130	12140	12147
		-	-	-	-	-	-	-	-	-	-	-	-
Hangbeslag		voor 158,4 cm breedte			voor 176,0 cm breedte			voor 193,6 cm breedte			voor 211,2 cm breedte		
		4158			4176			4193			4211		
 246,4 cm breed													
		30,3 cm diep	42,3 cm diep	49,3 cm diep									
Prijsgr. I II III IV		12430	12440	12447									
		-	-	-									
Hangbeslag		voor 246,4 cm breedte											
		4246											

Hangelementen resp. wandmontage:
 Zie hiervoor de informatie op blz. 4.

Informatie m.b.t. de uitlevering:
 1
 2
 Let a.u.b. op de informatie op de blz. met de programma-inleiding.

Montageaanwijzingen voor hangelementen:
 3
 4
 A.u.b. zie hiertoe de informatie en aanwijzingen in het hoofdstuk „Wandkwaliteit“!

2 Raster elementrompen

TETRIM

2 Raster elementrompen
 35,2 cm hoog
 (37,0 cm hoog incl. 1,8 cm hoge stelvoetjes)

49,3 cm diepe 2 Raster elementrompen kunnen niet als hangelementen worden gepland!

Elementrompdieptes:
 30,3; 42,3 cm en 49,3 cm

Elementrompen bestaande uit romp en achterwand

Tussenschotten, constructie- en legplanken kunnen binnen het Raster-systeem individueel worden gepland.

Bij toepassing als hangelementen of gestapelde elementen:
 Max. belasting 15 kg per meter:
 17,6 cm breedte: 5,0 kg
 35,2 cm breedte: 5,0 kg
 52,8 cm breedte: 7,5 kg
 70,4 cm breedte: 10,0 kg
 88,0 cm breedte: 12,5 kg
 105,6 cm breedte: 15,0 kg
 123,2 cm breedte: 15,0 kg
 140,8 cm breedte: 20,0 kg
 158,4 cm breedte: 20,0 kg
 176,0 cm breedte: 25,0 kg
 193,6 cm breedte: 25,0 kg
 211,2 cm breedte: 30,0 kg
 246,4 cm breedte: 30,0 kg

	17,6 cm breed			35,2 cm breed			52,8 cm breed			70,4 cm breed		
	30,3 cm diep	42,3 cm diep	49,3 cm diep	30,3 cm diep	42,3 cm diep	49,3 cm diep	30,3 cm diep	42,3 cm diep	49,3 cm diep	30,3 cm diep	42,3 cm diep	49,3 cm diep
	21830	21840	21847	23530	23540	23547	25230	25240	25247	27030	27040	27047
Prijsgr.	-	-	-	-	-	-	-	-	-	-	-	-
I	-	-	-	-	-	-	-	-	-	-	-	-
II	-	-	-	-	-	-	-	-	-	-	-	-
III	-	-	-	-	-	-	-	-	-	-	-	-
IV	-	-	-	-	-	-	-	-	-	-	-	-

Hangbeslag	voor 17,6 cm breedte			voor 35,2 cm breedte			voor 52,8 cm breedte			voor 70,4 cm breedte		
	4170			4352			4528			4704		
	-			-			-			-		

	88,0 cm breed			105,6 cm breed			123,2 cm breed			140,8 cm breed		
	30,3 cm diep	42,3 cm diep	49,3 cm diep	30,3 cm diep	42,3 cm diep	49,3 cm diep	30,3 cm diep	42,3 cm diep	49,3 cm diep	30,3 cm diep	42,3 cm diep	49,3 cm diep
	28030	28040	28047	21030	21040	21047	21230	21240	21247	21430	21440	21447
Prijsgr.	-	-	-	-	-	-	-	-	-	-	-	-
I	-	-	-	-	-	-	-	-	-	-	-	-
II	-	-	-	-	-	-	-	-	-	-	-	-
III	-	-	-	-	-	-	-	-	-	-	-	-
IV	-	-	-	-	-	-	-	-	-	-	-	-

Hangbeslag	voor 88,0 cm breedte			voor 105,6 cm breedte			voor 123,2 cm breedte			voor 140,8 cm breedte		
	4880			4105			4123			4140		
	-			-			-			-		

	158,4 cm breed			176,0 cm breed			193,6 cm breed			211,2 cm breed		
	30,3 cm diep	42,3 cm diep	49,3 cm diep	30,3 cm diep	42,3 cm diep	49,3 cm diep	30,3 cm diep	42,3 cm diep	49,3 cm diep	30,3 cm diep	42,3 cm diep	49,3 cm diep
	21530	21540	21547	27630	27640	27647	29330	29340	29347	22130	22140	22147
Prijsgr.	-	-	-	-	-	-	-	-	-	-	-	-
I	-	-	-	-	-	-	-	-	-	-	-	-
II	-	-	-	-	-	-	-	-	-	-	-	-
III	-	-	-	-	-	-	-	-	-	-	-	-
IV	-	-	-	-	-	-	-	-	-	-	-	-

Hangbeslag	voor 158,4 cm breedte			voor 176,0 cm breedte			voor 193,6 cm breedte			voor 211,2 cm breedte		
	4158			4176			4193			4211		
	-			-			-			-		

	246,4 cm breed					
	30,3 cm diep	42,3 cm diep	49,3 cm diep			
	22430	22440	22447			
Prijsgr.	-	-	-			
I	-	-	-			
II	-	-	-			
III	-	-	-			
IV	-	-	-			

Hangbeslag	voor 246,4 cm breedte					
	4246					
	-					

Hangelementen resp. wandmontage:
 Zie hiervoor de informatie op blz. 4.

3 Raster elementrompen

Worden elementen als hangelementen gepland, dan moet een hangbeslag worden besteld. Worden elementen op elkaar gestapeld, dient u voor het gestapelde element slechts een hangbeslag te bestellen als het gestapelde element breder is dan het op de vloer staande element of als het aan de zijkant overstekend gestapeld wordt.

3 Raster elementrompen
52,8 cm hoog
(54,6 cm hoog incl. 1,8 cm hoge stelvoetjes)

Elementrompdieptes:
30,3; 42,3 cm en 49,3 cm

Elementrompen bestaande uit romp en achterwand

Tussenschotten, constructie- en legplanken kunnen binnen het Raster-systeem individueel worden gepland.

Bij toepassing als hangelementen of gestapelde elementen:
Max. belasting 15 kg per meter:
17,6 cm breedte: 5,0 kg
35,2 cm breedte: 5,0 kg
52,8 cm breedte: 7,5 kg
70,4 cm breedte: 10,0 kg
88,0 cm breedte: 12,5 kg
105,6 cm breedte: 15,0 kg
123,2 cm breedte: 15,0 kg
140,8 cm breedte: 20,0 kg
158,4 cm breedte: 20,0 kg
176,0 cm breedte: 25,0 kg
193,6 cm breedte: 25,0 kg
211,2 cm breedte: 30,0 kg
246,4 cm breedte: 30,0 kg

49,3 cm diepe 3 Raster elementrompen kunnen niet als hangelementen worden gepland!



17,6 cm breed

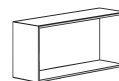
35,2 cm breed

52,8 cm breed

70,4 cm breed

	30,3 cm diep	42,3 cm diep	49,3 cm diep	30,3 cm diep	42,3 cm diep	49,3 cm diep	30,3 cm diep	42,3 cm diep	49,3 cm diep	30,3 cm diep	42,3 cm diep	49,3 cm diep
	31830	31840	31847	33530	33540	33547	35230	35240	35247	37030	37040	37047
Prijsgr.	-	-	-	-	-	-	-	-	-	-	-	-
I	-	-	-	-	-	-	-	-	-	-	-	-
II	-	-	-	-	-	-	-	-	-	-	-	-
III	-	-	-	-	-	-	-	-	-	-	-	-
IV	-	-	-	-	-	-	-	-	-	-	-	-

Hangbeslag	voor 17,6 cm breedte			voor 35,2 cm breedte			voor 52,8 cm breedte			voor 70,4 cm breedte		
		4170	X	X	4352	X	X	4528	X	X	4704	X
	-			-			-			-		



88,0 cm breed

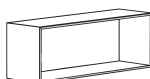
105,6 cm breed

123,2 cm breed

140,8 cm breed

	30,3 cm diep	42,3 cm diep	49,3 cm diep	30,3 cm diep	42,3 cm diep	49,3 cm diep	30,3 cm diep	42,3 cm diep	49,3 cm diep	30,3 cm diep	42,3 cm diep	49,3 cm diep
	38030	38040	38047	31030	31040	31047	31230	31240	31247	31430	31440	31447
Prijsgr.	-	-	-	-	-	-	-	-	-	-	-	-
I	-	-	-	-	-	-	-	-	-	-	-	-
II	-	-	-	-	-	-	-	-	-	-	-	-
III	-	-	-	-	-	-	-	-	-	-	-	-
IV	-	-	-	-	-	-	-	-	-	-	-	-

Hangbeslag	voor 88,0 cm breedte			voor 105,6 cm breedte			voor 123,2 cm breedte			voor 140,8 cm breedte		
		4880	X	X	4105	X	X	4123	X	X	4140	X
	-			-			-			-		



158,4 cm breed

176,0 cm breed

193,6 cm breed

211,2 cm breed

	30,3 cm diep	42,3 cm diep	49,3 cm diep	30,3 cm diep	42,3 cm diep	49,3 cm diep	30,3 cm diep	42,3 cm diep	49,3 cm diep	30,3 cm diep	42,3 cm diep	49,3 cm diep
	31530	31540	31547	37630	37640	37647	39330	39340	39347	32130	32140	32147
Prijsgr.	-	-	-	-	-	-	-	-	-	-	-	-
I	-	-	-	-	-	-	-	-	-	-	-	-
II	-	-	-	-	-	-	-	-	-	-	-	-
III	-	-	-	-	-	-	-	-	-	-	-	-
IV	-	-	-	-	-	-	-	-	-	-	-	-

Hangbeslag	voor 158,4 cm breedte			voor 176,0 cm breedte			voor 193,6 cm breedte			voor 211,2 cm breedte		
		4158	X	X	4176	X	X	4193	X	X	4211	X
	-			-			-			-		



246,4 cm breed

	30,3 cm diep	42,3 cm diep	49,3 cm diep			
	32430	32440	32447			
Prijsgr.	-	-	-			
I	-	-	-			
II	-	-	-			
III	-	-	-			
IV	-	-	-			

Hangbeslag	voor 246,4 cm breedte				
		4246	X	X	
	-				

Hangelementen resp. wandmontage:

Zie hiervoor de informatie op blz. 4.

Informatie m.b.t. de uitlevering:
 1 Let a.u.b. op de informatie op de blz. met de programma-inleiding.
 2

Montageaanwijzingen voor hangelementen:
 3 A.u.b. zie hiertoe de informatie en aanwijzingen in het hoofdstuk „Wandkwaliteit“!
 4

4 Raster elementrompen

TETRIM

4 Raster elementrompen
 70,4 cm hoog
 (72,2 cm hoog incl. 1,8 cm hoge stelvoetjes)

Elementrompdieptes:
 30,3; 42,3 cm en 49,3 cm

Elementrompen bestaande uit romp en achterwand

Tussenschotten, constructie- en legplanken kunnen binnen het Raster-systeem individueel worden gepland.

Bij toepassing als hangelementen of gestapelde elementen:
 Max. belasting per element: 40 kg



17,6 cm breed

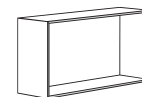
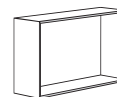
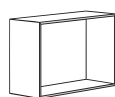
35,2 cm breed

52,8 cm breed

70,4 cm breed

	30,3 cm diep	42,3 cm diep	49,3 cm diep	30,3 cm diep	42,3 cm diep	49,3 cm diep	30,3 cm diep	42,3 cm diep	49,3 cm diep	30,3 cm diep	42,3 cm diep	49,3 cm diep
	41830	41840	41847	43530	43540	43547	45230	45240	45247	47030	47040	47047
Prijsgr. I	-	-	-	-	-	-	-	-	-	-	-	-
Prijsgr. II	-	-	-	-	-	-	-	-	-	-	-	-
Prijsgr. III	-	-	-	-	-	-	-	-	-	-	-	-
Prijsgr. IV	-	-	-	-	-	-	-	-	-	-	-	-

Hangbeslag	voor 17,6 cm breedte			voor 35,2 cm breedte			voor 52,8 cm breedte			voor 70,4 cm breedte		
	4170			4352			4528			4704		
	-			-			-			-		



88,0 cm breed

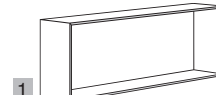
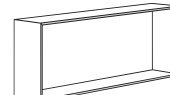
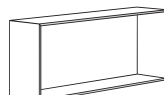
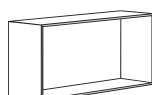
105,6 cm breed

123,2 cm breed

140,8 cm breed

	30,3 cm diep	42,3 cm diep	49,3 cm diep	30,3 cm diep	42,3 cm diep	49,3 cm diep	30,3 cm diep	42,3 cm diep	49,3 cm diep	30,3 cm diep	42,3 cm diep	49,3 cm diep
	48030	48040	48047	41030	41040	41047	41230	41240	41247	41430	41440	41447
Prijsgr. I	-	-	-	-	-	-	-	-	-	-	-	-
Prijsgr. II	-	-	-	-	-	-	-	-	-	-	-	-
Prijsgr. III	-	-	-	-	-	-	-	-	-	-	-	-
Prijsgr. IV	-	-	-	-	-	-	-	-	-	-	-	-

Hangbeslag	voor 88,0 cm breedte			voor 105,6 cm breedte			voor 123,2 cm breedte			voor 140,8 cm breedte		
	4880			4105			4123			4140		
	-			-			-			-		



158,4 cm breed

176,0 cm breed

193,6 cm breed

211,2 cm breed

	30,3 cm diep	42,3 cm diep	49,3 cm diep	30,3 cm diep	42,3 cm diep	49,3 cm diep	30,3 cm diep	42,3 cm diep	49,3 cm diep	30,3 cm diep	42,3 cm diep	49,3 cm diep
	41530	41540	41547	47630	47640	47647	49330	49340	49347	42130	42140	42147
Prijsgr. I	-	-	-	-	-	-	-	-	-	-	-	-
Prijsgr. II	-	-	-	-	-	-	-	-	-	-	-	-
Prijsgr. III	-	-	-	-	-	-	-	-	-	-	-	-
Prijsgr. IV	-	-	-	-	-	-	-	-	-	-	-	-

Hangbeslag	voor 158,4 cm breedte			voor 176,0 cm breedte			voor 193,6 cm breedte			voor 211,2 cm breedte		
	4158			4176			4193			4211		
	-			-			-			-		



246,4 cm breed

	30,3 cm diep	42,3 cm diep	49,3 cm diep			
	42430	42440	42447			
Prijsgr. I	-	-	-			
Prijsgr. II	-	-	-			
Prijsgr. III	-	-	-			
Prijsgr. IV	-	-	-			

Hangbeslag	voor 246,4 cm breedte					
	4246					
	-					

Hangelementen resp. wandmontage:
 Zie hiervoor de informatie op blz. 4.

5 Raster elementrompen

Worden elementen als hangelementen gepland, dan moet een hangbeslag worden besteld. Worden elementen op elkaar gestapeld, dient u voor het gestapelde element slechts een hangbeslag te bestellen als het gestapelde element breder is dan het op de vloer staande element of als het aan de zijkant overstekend gestapeld wordt.

5 Raster elementrompen

88,0 cm hoog
(89,8 cm hoog incl. 1,8 cm hoge stelvoetjes)

Elementrompdieptes:
30,3; 42,3 cm en 49,3 cm

Elementrompen bestaande uit romp en achterwand

Tussenschotten, constructie- en legplanken kunnen binnen het Raster-systeem individueel worden gepland.

Bij toepassing als hangelementen of gestapelde elementen:
Max. belasting per element: 40 kg



17,6 cm breed

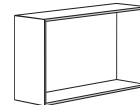
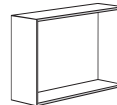
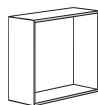
35,2 cm breed

52,8 cm breed

70,4 cm breed

	30,3 cm diep	42,3 cm diep	49,3 cm diep	30,3 cm diep	42,3 cm diep	49,3 cm diep	30,3 cm diep	42,3 cm diep	49,3 cm diep	30,3 cm diep	42,3 cm diep	49,3 cm diep
	51830	51840	51847	53530	53540	53547	55230	55240	55247	57030	57040	57047
Prijsgr.	-	-	-	-	-	-	-	-	-	-	-	-
I	-	-	-	-	-	-	-	-	-	-	-	-
II	-	-	-	-	-	-	-	-	-	-	-	-
III	-	-	-	-	-	-	-	-	-	-	-	-
IV	-	-	-	-	-	-	-	-	-	-	-	-

Hangbeslag	voor 17,6 cm breedte			voor 35,2 cm breedte			voor 52,8 cm breedte			voor 70,4 cm breedte		
	4170			4352			4528			4704		
	-			-			-			-		



88,0 cm breed

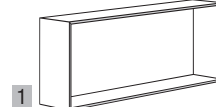
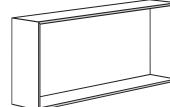
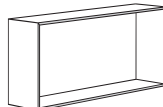
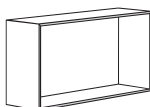
105,6 cm breed

123,2 cm breed

140,8 cm breed

	30,3 cm diep	42,3 cm diep	49,3 cm diep	30,3 cm diep	42,3 cm diep	49,3 cm diep	30,3 cm diep	42,3 cm diep	49,3 cm diep	30,3 cm diep	42,3 cm diep	49,3 cm diep
	58030	58040	58047	51030	51040	51047	51230	51240	51247	51430	51440	51447
Prijsgr.	-	-	-	-	-	-	-	-	-	-	-	-
I	-	-	-	-	-	-	-	-	-	-	-	-
II	-	-	-	-	-	-	-	-	-	-	-	-
III	-	-	-	-	-	-	-	-	-	-	-	-
IV	-	-	-	-	-	-	-	-	-	-	-	-

Hangbeslag	voor 88,0 cm breedte			voor 105,6 cm breedte			voor 123,2 cm breedte			voor 140,8 cm breedte		
	4880			4105			4123			4140		
	-			-			-			-		



158,4 cm breed

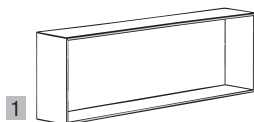
176,0 cm breed

193,6 cm breed

211,2 cm breed

	30,3 cm diep	42,3 cm diep	49,3 cm diep	30,3 cm diep	42,3 cm diep	49,3 cm diep	30,3 cm diep	42,3 cm diep	49,3 cm diep	30,3 cm diep	42,3 cm diep	49,3 cm diep
	51530	51540	51547	57630	57640	57647	59330	59340	59347	52130	52140	52147
Prijsgr.	-	-	-	-	-	-	-	-	-	-	-	-
I	-	-	-	-	-	-	-	-	-	-	-	-
II	-	-	-	-	-	-	-	-	-	-	-	-
III	-	-	-	-	-	-	-	-	-	-	-	-
IV	-	-	-	-	-	-	-	-	-	-	-	-

Hangbeslag	voor 158,4 cm breedte			voor 176,0 cm breedte			voor 193,6 cm breedte			voor 211,2 cm breedte		
	4158			4176			4193			4211		
	-			-			-			-		



246,4 cm breed

	30,3 cm diep	42,3 cm diep	49,3 cm diep			
	52430	52440	52447			
Prijsgr.	-	-	-			
I	-	-	-			
II	-	-	-			
III	-	-	-			
IV	-	-	-			

Hangbeslag	voor 246,4 cm breedte					
	4246					
	-					

Hangelementen resp. wandmontage:

Zie hiervoor de informatie op blz. 4.

Informatie m.b.t. de uitlevering:
 1
 2
 Let a.u.b. op de informatie op de blz. met de programma-inleiding.

Montageaanwijzingen voor hangelementen:
 3
 4
 A.u.b. zie hiertoe de informatie en aanwijzingen in het hoofdstuk „Wandkwaliteit“!

6 Raster elementrompen

TETRIM

6 Raster elementrompen
 105,6 cm hoog
 (107,4 cm hoog incl. 1,8 cm hoge stelvoetjes)

Elementrompdieptes:
 30,3; 42,3 cm en 49,3 cm

Elementrompen bestaande uit romp en achterwand

Tussenschotten, constructie- en legplanken kunnen binnen het Raster-systeem individueel worden gepland.

Bij toepassing als hangelementen of gestapelde elementen:
 Max. belasting per element: 40 kg

		17,6 cm breed			35,2 cm breed			52,8 cm breed			70,4 cm breed		
		30,3 cm diep	42,3 cm diep	49,3 cm diep	30,3 cm diep	42,3 cm diep	49,3 cm diep	30,3 cm diep	42,3 cm diep	49,3 cm diep	30,3 cm diep	42,3 cm diep	49,3 cm diep
		61830	61840	61847	63530	63540	63547	65230	65240	65247	67030	67040	67047
Prijsgr.		-	-	-	-	-	-	-	-	-	-	-	-
I		-	-	-	-	-	-	-	-	-	-	-	-
II		-	-	-	-	-	-	-	-	-	-	-	-
III		-	-	-	-	-	-	-	-	-	-	-	-
IV		-	-	-	-	-	-	-	-	-	-	-	-
Hangbeslag		voor 17,6 cm breedte			voor 35,2 cm breedte			voor 52,8 cm breedte			voor 70,4 cm breedte		
		4170			4352			4528			4704		
		-			-			-			-		
		88,0 cm breed			105,6 cm breed			123,2 cm breed			140,8 cm breed		
		30,3 cm diep	42,3 cm diep	49,3 cm diep	30,3 cm diep	42,3 cm diep	49,3 cm diep	30,3 cm diep	42,3 cm diep	49,3 cm diep	30,3 cm diep	42,3 cm diep	49,3 cm diep
		68030	68040	68047	61030	61040	61047	61230	61240	61247	61430	61440	61447
Prijsgr.		-	-	-	-	-	-	-	-	-	-	-	-
I		-	-	-	-	-	-	-	-	-	-	-	-
II		-	-	-	-	-	-	-	-	-	-	-	-
III		-	-	-	-	-	-	-	-	-	-	-	-
IV		-	-	-	-	-	-	-	-	-	-	-	-
Hangbeslag		voor 88,0 cm breedte			voor 105,6 cm breedte			voor 123,2 cm breedte			voor 140,8 cm breedte		
		4880			4105			4123			4140		
		-			-			-			-		
		158,4 cm breed			176,0 cm breed			193,6 cm breed			211,2 cm breed		
		30,3 cm diep	42,3 cm diep	49,3 cm diep	30,3 cm diep	42,3 cm diep	49,3 cm diep	30,3 cm diep	42,3 cm diep	49,3 cm diep	30,3 cm diep	42,3 cm diep	49,3 cm diep
		61530	61540	61547	61730	61740	61747	69330	69340	69347	62130	62140	62147
Prijsgr.		-	-	-	-	-	-	-	-	-	-	-	-
I		-	-	-	-	-	-	-	-	-	-	-	-
II		-	-	-	-	-	-	-	-	-	-	-	-
III		-	-	-	-	-	-	-	-	-	-	-	-
IV		-	-	-	-	-	-	-	-	-	-	-	-
Hangbeslag		voor 158,4 cm breedte			voor 176,0 cm breedte			voor 193,6 cm breedte			voor 211,2 cm breedte		
		4158			4176			4193			4211		
		-			-			-			-		
		246,4 cm breed											
		30,3 cm diep	42,3 cm diep	49,3 cm diep									
		62430	62440	62447									
Prijsgr.		-	-	-									
I		-	-	-									
II		-	-	-									
III		-	-	-									
IV		-	-	-									
Hangbeslag		voor 246,4 cm breedte											
		4246											
		-											

Hangelementen resp. wandmontage:
 Zie hiervoor de informatie op blz. 4.

7 Raster elementrompen

Worden elementen als hangelementen gepland, dan moet een hangbeslag worden besteld. Worden elementen op elkaar gestapeld, dient u voor het gestapelde element slechts een hangbeslag te bestellen als het gestapelde element breder is dan het op de vloer staande element of als het aan de zijkant overstekend gestapeld wordt.

7 Raster elementrompen 123,2 cm hoog (125,0 cm hoog incl. 1,8 cm hoge stelvoetjes)		49,3 cm diepe 7-9 Raster elementrompen kunnen niet als hangelementen worden gepland!											
		17,6 cm breed			35,2 cm breed			52,8 cm breed			70,4 cm breed		
Elementrompdieptes: 30,3; 42,3 cm en 49,3 cm Elementrompen bestaande uit romp en achterwand Tussenschotten, constructie- en legplanken kunnen binnen het Raster-systeem individueel worden gepland.		30,3 cm diep	42,3 cm diep	49,3 cm diep	30,3 cm diep	42,3 cm diep	49,3 cm diep	30,3 cm diep	42,3 cm diep	49,3 cm diep	30,3 cm diep	42,3 cm diep	49,3 cm diep
Bij toepassing als hangelementen of gestapelde elementen: Max. belasting per element: 40 kg		71830	71840	71847	73530	73540	73547	75230	75240	75247	77030	77040	77047
Hangelementen resp. wandmontage: Zie hiervoor de informatie op blz. 4.		voor 17,6 cm breedte			voor 35,2 cm breedte			voor 52,8 cm breedte			voor 70,4 cm breedte		
		4170			4352			4528			4704		
		-			-			-			-		

8 Raster elementrompen


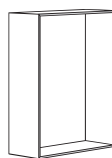
8 Raster elementrompen 140,8 cm hoog (142,6 cm hoog incl. 1,8 cm hoge stelvoetjes)													
		17,6 cm breed			35,2 cm breed			52,8 cm breed			70,4 cm breed		
Elementrompdieptes: 30,3; 42,3 cm en 49,3 cm Elementrompen bestaande uit romp en achterwand Tussenschotten, constructie- en legplanken kunnen binnen het Raster-systeem individueel worden gepland.		30,3 cm diep	42,3 cm diep	49,3 cm diep	30,3 cm diep	42,3 cm diep	49,3 cm diep	30,3 cm diep	42,3 cm diep	49,3 cm diep	30,3 cm diep	42,3 cm diep	49,3 cm diep
Bij toepassing als hangelementen of gestapelde elementen: Max. belasting per element: 40 kg		81830	81840	81847	83530	83540	83547	85230	85240	85247	87030	87040	87047
Hangelementen resp. wandmontage: Zie hiervoor de informatie op blz. 4.		voor 17,6 cm breedte			voor 35,2 cm breedte			voor 52,8 cm breedte			voor 70,4 cm breedte		
		4170			4352			4528			4704		
		-			-			-			-		

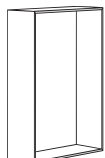
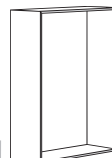
9 Raster elementrompen


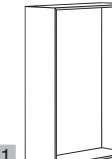
9 Raster elementrompen 158,4 cm hoog (160,2 cm hoog incl. 1,8 cm hoge stelvoetjes)													
		17,6 cm breed			35,2 cm breed			52,8 cm breed			70,4 cm breed		
Elementrompdieptes: 30,3; 42,3 cm en 49,3 cm Elementrompen bestaande uit romp en achterwand Tussenschotten, constructie- en legplanken kunnen binnen het Raster-systeem individueel worden gepland.		30,3 cm diep	42,3 cm diep	49,3 cm diep	30,3 cm diep	42,3 cm diep	49,3 cm diep	30,3 cm diep	42,3 cm diep	49,3 cm diep	30,3 cm diep	42,3 cm diep	49,3 cm diep
Bij toepassing als hangelementen of gestapelde elementen: Max. belasting per element: 40 kg		91830	91840	91847	93530	93540	93547	95230	95240	95247	97030	97040	97047
Hangelementen resp. wandmontage: Zie hiervoor de informatie op blz. 4.		voor 17,6 cm breedte			voor 35,2 cm breedte			voor 52,8 cm breedte			voor 70,4 cm breedte		
		4170			4352			4528			4704		
		-			-			-			-		

Informatie m.b.t. de
uitlevering:
 Let a.u.b. op de informatie op
 de blz. met de programma-
 inleiding.

1
 2





					
88,0 cm breed			105,6 cm breed		
30,3 cm diep	42,3 cm diep	49,3 cm diep	30,3 cm diep	42,3 cm diep	49,3 cm diep
78030	78040	78047	71030	71040	71047
-	-	-	-	-	-
-	-	-	-	-	-
-	-	-	-	-	-
voor 88,0 cm breedte			voor 105,6 cm breedte		
4880		X	4105		X
-			-		

					
88,0 cm breed			105,6 cm breed		
30,3 cm diep	42,3 cm diep	49,3 cm diep	30,3 cm diep	42,3 cm diep	49,3 cm diep
88030	88040	88047	81030	81040	81047
-	-	-	-	-	-
-	-	-	-	-	-
-	-	-	-	-	-
voor 88,0 cm breedte			voor 105,6 cm breedte		
4880		X	4105		X
-			-		





					
88,0 cm breed			105,6 cm breed		
30,3 cm diep	42,3 cm diep	49,3 cm diep	30,3 cm diep	42,3 cm diep	49,3 cm diep
98830	98840	98847	91030	91040	91047
-	-	-	-	-	-
-	-	-	-	-	-
-	-	-	-	-	-
voor 88,0 cm breedte			voor 105,6 cm breedte		
4880		X	4105		X
-			-		

10 Raster elementrompen





Worden elementen als hangelementen gepland, dan moet een hangbeslag worden besteld. Worden elementen op elkaar gestapeld, dient u voor het gestapelde element slechts een hangbeslag te bestellen als het gestapelde element breder is dan het op de vloer staande element of als het aan de zijkant overstekend gestapeld wordt.

<p>10 Raster elementrompen 176,0 cm hoog (177,8 cm hoog incl. 1,8 cm hoge stelvoetjes)</p> <p>Elementrompdieptes: 30,3; 42,3 cm en 49,3 cm</p> <p>Elementrompen bestaande uit romp en achterwand</p> <p>Tussenschotten, constructie- en legplanken kunnen binnen het Raster-systeem individueel worden gepland.</p> <p>Bij toepassing als hangelementen of gestapelde elementen: Max. belasting per element: 40 kg</p> <p>Hangelementen resp. wandmontage: Zie hiervoor de informatie op blz. 4.</p>	49,3 cm diepe 10 Raster elementrompen kunnen niet als hangelementen worden gepland!												
													
	17,6 cm breed			35,2 cm breed			52,8 cm breed			70,4 cm breed			
		30,3 cm diep	42,3 cm diep	49,3 cm diep	30,3 cm diep	42,3 cm diep	49,3 cm diep	30,3 cm diep	42,3 cm diep	49,3 cm diep	30,3 cm diep	42,3 cm diep	49,3 cm diep
	Prijsgr.	101830	101840	101847	103530	103540	103547	105230	105240	105247	107030	107040	107047
	I	-	-	-	-	-	-	-	-	-	-	-	-
II	-	-	-	-	-	-	-	-	-	-	-	-	
III	-	-	-	-	-	-	-	-	-	-	-	-	
IV	-	-	-	-	-	-	-	-	-	-	-	-	
Hangbeslag	voor 17,6 cm breedte			voor 35,2 cm breedte			voor 52,8 cm breedte			voor 70,4 cm breedte			
	4170			4352			4528			4704			
	-			-			-			-			

11 Raster elementrompen



<p>11 Raster elementrompen 193,6 cm hoog (195,4 cm hoog incl. 1,8 cm hoge stelvoetjes)</p> <p>11 Raster elementrompen kunnen niet als hangelement worden gepland!</p> <p>Elementrompdieptes: 30,3; 42,3 cm en 49,3 cm</p> <p>Elementrompen bestaande uit romp en achterwand</p> <p>Tussenschotten, constructie- en legplanken kunnen binnen het Raster-systeem individueel worden gepland.</p> <p>Hangelementen resp. wandmontage: Zie hiervoor de informatie op blz. 4.</p>													
	17,6 cm breed			35,2 cm breed			52,8 cm breed			70,4 cm breed			
		30,3 cm diep	42,3 cm diep	49,3 cm diep	30,3 cm diep	42,3 cm diep	49,3 cm diep	30,3 cm diep	42,3 cm diep	49,3 cm diep	30,3 cm diep	42,3 cm diep	49,3 cm diep
	Prijsgr.	111830	111840	111847	113530	113540	113547	115230	115240	115247	117030	117040	117047
	I	-	-	-	-	-	-	-	-	-	-	-	-
	II	-	-	-	-	-	-	-	-	-	-	-	-
III	-	-	-	-	-	-	-	-	-	-	-	-	
IV	-	-	-	-	-	-	-	-	-	-	-	-	



12 Raster elementrompen



<p>12 Raster elementrompen 211,2 cm hoog (213,0 cm hoog incl. 1,8 cm hoge stelvoetjes)</p> <p>12 Raster elementrompen kunnen niet als hangelement worden gepland!</p> <p>Elementrompdieptes: 30,3; 42,3 cm en 49,3 cm</p> <p>Elementrompen bestaande uit romp en achterwand</p> <p>Tussenschotten, constructie- en legplanken kunnen binnen het Raster-systeem individueel worden gepland.</p> <p>Hangelementen resp. wandmontage: Zie hiervoor de informatie op blz. 4.</p>													
	17,6 cm breed			35,2 cm breed			52,8 cm breed			70,4 cm breed			
		30,3 cm diep	42,3 cm diep	49,3 cm diep	30,3 cm diep	42,3 cm diep	49,3 cm diep	30,3 cm diep	42,3 cm diep	49,3 cm diep	30,3 cm diep	42,3 cm diep	49,3 cm diep
	Prijsgr.	121830	121840	121847	123530	123540	123547	125230	125240	125247	127030	127040	127047
	I	-	-	-	-	-	-	-	-	-	-	-	-
	II	-	-	-	-	-	-	-	-	-	-	-	-
III	-	-	-	-	-	-	-	-	-	-	-	-	
IV	-	-	-	-	-	-	-	-	-	-	-	-	

Informatie m.b.t. de
uitlevering:
 Let a.u.b. op de informatie op
 de blz. met de programma-
 inleiding.

1
 2

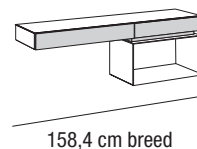
					
88,0 cm breed			105,6 cm breed		
30,3 cm diep	42,3 cm diep	49,3 cm diep	30,3 cm diep	42,3 cm diep	49,3 cm diep
108030	108040	108047	101030	101040	101047
-	-	-	-	-	-
-	-	-	-	-	-
-	-	-	-	-	-
voor 88,0 cm breedte			voor 105,6 cm breedte		
4880			4105		
-			-		

					
88,0 cm breed			105,6 cm breed		
30,3 cm diep	42,3 cm diep	49,3 cm diep	30,3 cm diep	42,3 cm diep	49,3 cm diep
118030	118040	118047	111030	111040	111047
-	-	-	-	-	-
-	-	-	-	-	-
-	-	-	-	-	-

					
88,0 cm breed			105,6 cm breed		
30,3 cm diep	42,3 cm diep	49,3 cm diep	30,3 cm diep	42,3 cm diep	49,3 cm diep
128030	128040	128047	121030	121040	121047
-	-	-	-	-	-
-	-	-	-	-	-
-	-	-	-	-	-

Bureau-/kaptafel

Bureau-/kaptafel als hangelement
 52,8 cm hoog;
 tafelblad 12,8 cm hoog;
 45,0 cm diep



158,4 cm breed

Boven: 2 laden
Onder: 1 elementromp, 2 Raster hoog, 70,4 cm breed


zoals afb.
 spiegelb.
Prijsgr.
I
II
III
IV

315311
315312


-
 -
 -
 -

Constructieplanken voor elementrompen bij het plannen van gehoekte, open vakken


TETRIM

Constructieplanken voor elementrompen bij het plannen van gehoekte, open vakken 3,8 cm dik										
		voor 35,2 cm breedte			voor 52,8 cm breedte					
		voor 30,3 cm diepte	voor 42,3 cm diepte	voor 49,3 cm diepte	voor 30,3 cm diepte	voor 42,3 cm diepte	voor 49,3 cm diepte	voor 30,3 cm diepte	voor 42,3 cm diepte	voor 49,3 cm diepte
Dieptes: 28,0 cm (voor 30,3 cm diepte), 40,0 cm (voor 42,3 cm diepte) resp. 47,0 cm (voor 49,3 cm diepte)	Prijsgr.	63301	63401	63701	65301	65401	65701			
	I	-	-	-	-	-	-	-	-	-
	II	-	-	-	-	-	-	-	-	-
	III	-	-	-	-	-	-	-	-	-
IV	-	-	-	-	-	-	-	-	-	-
voor individuele planning in elementrompen binnen het Rastersysteem	voor 70,4 cm breedte			voor 88,0 cm breedte			voor 105,6 cm breedte			
		voor 30,3 cm diepte	voor 42,3 cm diepte	voor 49,3 cm diepte	voor 30,3 cm diepte	voor 42,3 cm diepte	voor 49,3 cm diepte	voor 30,3 cm diepte	voor 42,3 cm diepte	voor 49,3 cm diepte
	Prijsgr.	67301	67401	67701	68301	68401	68701	610301	610401	610701
	I	-	-	-	-	-	-	-	-	-
II	-	-	-	-	-	-	-	-	-	
III	-	-	-	-	-	-	-	-	-	
IV	-	-	-	-	-	-	-	-	-	
Grenzen, wat de hoogte betreft, verschillende fronten zoals laden, kleppen of deuren aan elkaar dan moeten op die plaats constructieplanken worden gepland. Indien meerdere laden boven elkaar worden geplaatst, dan hoeft tussen de laden geen constructieplank te worden gepland.	voor 123,2 cm breedte			voor 140,8 cm breedte			voor 158,4 cm breedte			
		voor 30,3 cm diepte	voor 42,3 cm diepte	voor 49,3 cm diepte	voor 30,3 cm diepte	voor 42,3 cm diepte	voor 49,3 cm diepte	voor 30,3 cm diepte	voor 42,3 cm diepte	voor 49,3 cm diepte
	Prijsgr.	612301	612401	612701	614301	614401	614701	615301	615401	615701
	I	-	-	-	-	-	-	-	-	-
II	-	-	-	-	-	-	-	-	-	
III	-	-	-	-	-	-	-	-	-	
IV	-	-	-	-	-	-	-	-	-	
voor 176,0 cm breedte			voor 193,6 cm breedte			voor 211,2 cm breedte				
	voor 30,3 cm diepte	voor 42,3 cm diepte	voor 49,3 cm diepte	voor 30,3 cm diepte	voor 42,3 cm diepte	voor 49,3 cm diepte	voor 30,3 cm diepte	voor 42,3 cm diepte	voor 49,3 cm diepte	
Prijsgr.	617301	617401	617701	619301	619401	619701	621301	621401	621701	
I	-	-	-	-	-	-	-	-	-	
II	-	-	-	-	-	-	-	-	-	
III	-	-	-	-	-	-	-	-	-	
IV	-	-	-	-	-	-	-	-	-	
voor 228,8 cm breedte										
	voor 30,3 cm diepte	voor 42,3 cm diepte	voor 49,3 cm diepte							
Prijsgr.	622301	622401	622701							
I	-	-	-							
II	-	-	-							
III	-	-	-							
IV	-	-	-							

Legplanken voor elementrompen – achter deuren

Legplanken voor elementrompen – achter deuren 1,9 cm dik (2,9 cm dik voor 105,6 cm breedte)									
	voor 17,6 cm breedte			voor 35,2 cm breedte			voor 52,8 cm breedte		
	voor 30,3 cm diepte	voor 42,3 cm diepte	voor 49,3 cm diepte	voor 30,3 cm diepte	voor 42,3 cm diepte	voor 49,3 cm diepte	voor 30,3 cm diepte	voor 42,3 cm diepte	voor 49,3 cm diepte
Dieptes: 27,5 cm (voor 30,3 cm diepte), 39,5 cm (voor 42,3 cm diepte) resp. 46,5 cm (voor 49,3 cm diepte)	123	124	127	133	134	137	153	154	157
Voor individuele planning in elementrompen binnen het Rastersysteem	Prijsgr. I	-	-	-	-	-	-	-	-
	Prijsgr. II	-	-	-	-	-	-	-	-
	Prijsgr. III	-	-	-	-	-	-	-	-
	Prijsgr. IV	-	-	-	-	-	-	-	-
	voor 70,4 cm breedte			voor 88,0 cm breedte			voor 105,6 cm breedte		
	voor 30,3 cm diepte	voor 42,3 cm diepte	voor 49,3 cm diepte	voor 30,3 cm diepte	voor 42,3 cm diepte	voor 49,3 cm diepte	voor 30,3 cm diepte	voor 42,3 cm diepte	voor 49,3 cm diepte
	173	174	177				1103	1104	1107
	Prijsgr. I	-	-	-	-	-	-	-	-
	Prijsgr. II	-	-	-	-	-	-	-	-
	Prijsgr. III	-	-	-	-	-	-	-	-
	Prijsgr. IV	-	-	-	-	-	-	-	-













Legplanken voor elementrompen – achter kleppen

Legplanken voor elementrompen – achter kleppen 1,9 cm dik (2,9 cm dik voor 105,6 cm breedte)									
				voor 35,2 cm breedte			voor 52,8 cm breedte		
				voor 30,3 cm diepte	voor 42,3 cm diepte	voor 49,3 cm diepte	voor 30,3 cm diepte	voor 42,3 cm diepte	voor 49,3 cm diepte
Dieptes: 21,5 cm (voor 30,3 cm diepte), 33,5 cm (voor 42,3 cm diepte) resp. 40,5 cm (voor 49,3 cm diepte)				1338	1348	1378	1538	1548	1578
Voor individuele planning in elementrompen binnen het Rastersysteem	Prijsgr. I			-	-	-	-	-	-
	Prijsgr. II			-	-	-	-	-	-
	Prijsgr. III			-	-	-	-	-	-
	Prijsgr. IV			-	-	-	-	-	-
	voor 70,4 cm breedte			voor 88,0 cm breedte			voor 105,6 cm breedte		
	voor 30,3 cm diepte	voor 42,3 cm diepte	voor 49,3 cm diepte	voor 30,3 cm diepte	voor 42,3 cm diepte	voor 49,3 cm diepte	voor 30,3 cm diepte	voor 42,3 cm diepte	voor 49,3 cm diepte
	1738	1748	1778	1838	1848	1878	11038	11048	11078
	Prijsgr. I	-	-	-	-	-	-	-	-
	Prijsgr. II	-	-	-	-	-	-	-	-
	Prijsgr. III	-	-	-	-	-	-	-	-
	Prijsgr. IV	-	-	-	-	-	-	-	-

Tussenschotten voor elementrompen
3,8 cm dik

Dieptes: 28,0 cm (voor 30,3 cm diepte), 40,0 cm (voor 42,3 cm diepte) resp. 47,0 cm (voor 49,3 cm diepte)

Voor individuele planning in elementrompen binnen het Rastersysteem

<div style="display: flex; justify-content: space-around; align-items: center;">    </div>									
	voor 1 Raster hoogte			voor 2 Raster hoogte			voor 3 Raster hoogte		
	voor 30,3 cm diepte	voor 42,3 cm diepte	voor 49,3 cm diepte	voor 30,3 cm diepte	voor 42,3 cm diepte	voor 49,3 cm diepte	voor 30,3 cm diepte	voor 42,3 cm diepte	voor 49,3 cm diepte
Prijsgr.	13000	14000	14700	23000	24000	24700	33000	34000	34700
I	-	-	-	-	-	-	-	-	-
II	-	-	-	-	-	-	-	-	-
III	-	-	-	-	-	-	-	-	-
IV	-	-	-	-	-	-	-	-	-
<div style="display: flex; justify-content: space-around; align-items: center;">    </div>									
	voor 30,3 cm diepte	voor 42,3 cm diepte	voor 49,3 cm diepte	voor 30,3 cm diepte	voor 42,3 cm diepte	voor 49,3 cm diepte	voor 30,3 cm diepte	voor 42,3 cm diepte	voor 49,3 cm diepte
Prijsgr.	43000	44000	44700	53000	54000	54700	63000	64000	64700
I	-	-	-	-	-	-	-	-	-
II	-	-	-	-	-	-	-	-	-
III	-	-	-	-	-	-	-	-	-
IV	-	-	-	-	-	-	-	-	-
<div style="display: flex; justify-content: space-around; align-items: center;">    </div>									
	voor 30,3 cm diepte	voor 42,3 cm diepte	voor 49,3 cm diepte	voor 30,3 cm diepte	voor 42,3 cm diepte	voor 49,3 cm diepte	voor 30,3 cm diepte	voor 42,3 cm diepte	voor 49,3 cm diepte
Prijsgr.	73000	74000	74700	83000	84000	84700	93000	94000	94700
I	-	-	-	-	-	-	-	-	-
II	-	-	-	-	-	-	-	-	-
III	-	-	-	-	-	-	-	-	-
IV	-	-	-	-	-	-	-	-	-
<div style="display: flex; justify-content: space-around; align-items: center;">    </div>									
	voor 30,3 cm diepte	voor 42,3 cm diepte	voor 49,3 cm diepte	voor 30,3 cm diepte	voor 42,3 cm diepte	voor 49,3 cm diepte	voor 30,3 cm diepte	voor 42,3 cm diepte	voor 49,3 cm diepte
Prijsgr.	103000	104000	104700	113000	114000	114700	123000	124000	124700
I	-	-	-	-	-	-	-	-	-
II	-	-	-	-	-	-	-	-	-
III	-	-	-	-	-	-	-	-	-
IV	-	-	-	-	-	-	-	-	-

Open vakken voor elementrompen

Open vakken voor elementrompen

Dieptes: 19,9 cm (voor 30,3 cm diepte) resp. 31,9 cm (voor 42,3 en 49,3 cm diepte)

voor de indeling van **2 en 3 Raster open gedeeltes** van elementrompen

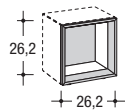
incl. binnenromp met achterwand

Planningnotities:

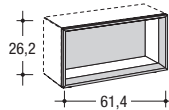
Open vakken voor elementrompen zijn te plannen tussen constructieplanken en tussenschotten resp. rompbuitenzijden. Per elementromp kan slechts 1 open vak worden gepland.

voor 2 Raster hoogte

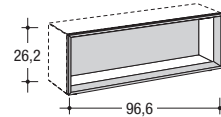
Afmetingen = benutbare binnenmaten



voor 35,2 cm breedte



voor 70,4 cm breedte

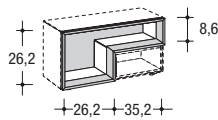


voor 105,6 cm breedte

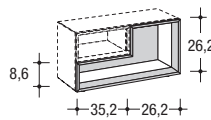
	voor 30,3 cm diepte	voor 42,3 en 49,3 cm diepte	voor 30,3 cm diepte	voor 42,3 en 49,3 cm diepte	voor 30,3 cm diepte	voor 42,3 en 49,3 cm diepte
	26001	26101	26002	26102	26003	26103
	-	-	-	-	-	-

voor 2 Raster hoogte

Afmetingen = benutbare binnenmaten



voor 70,4 cm breedte

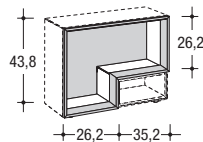


voor 70,4 cm breedte

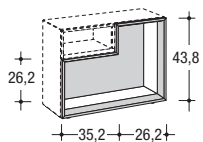
	voor 30,3 cm diepte	voor 42,3 en 49,3 cm diepte	voor 30,3 cm diepte	voor 42,3 en 49,3 cm diepte
zoals afb. spiegelb.	26012 26013	26112 26113	26014 26015	26114 26115
	-	-	-	-

voor 3 Raster hoogte

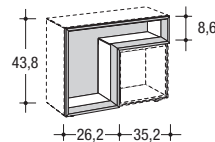
Afmetingen = benutbare binnenmaten



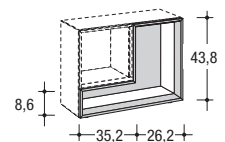
voor 70,4 cm breedte



voor 70,4 cm breedte



voor 70,4 cm breedte

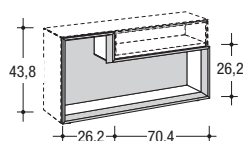


voor 70,4 cm breedte

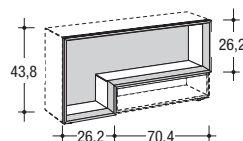
	voor 30,3 cm diepte	voor 42,3 en 49,3 cm diepte	voor 30,3 cm diepte	voor 42,3 en 49,3 cm diepte	voor 30,3 cm diepte	voor 42,3 en 49,3 cm diepte	voor 30,3 cm diepte	voor 42,3 en 49,3 cm diepte
zoals afb. spiegelb.	26004 26005	26104 26105	26006 26007	26106 26107	26008 26009	26108 26109	26010 26011	26110 26111
	-	-	-	-	-	-	-	-

voor 3 Raster hoogte

Afmetingen = benutbare binnenmaten



voor 105,6 cm breedte



voor 105,6 cm breedte

	voor 30,3 cm diepte	voor 42,3 en 49,3 cm diepte	voor 30,3 cm diepte	voor 42,3 en 49,3 cm diepte
zoals afb. spiegelb.	26016 26017	26116 26117	26018 26019	26118 26119
	-	-	-	-

1 en 2 Raster laden

Laden
1 Raster hoog = 17,2 cm
2 Raster hoog = 34,8 cm

Frontdikte: 2,3 cm

Te plannen tussen constructieplanken en tussenschotten/rompbuitenzijden

Grenzen, wat de hoogte betreft, verschillende fronten zoals laden, kleppen of deuren aan elkaar dan moeten op die plaats constructieplanken worden gepland. Indien meerdere laden boven elkaar worden geplaatst, dan hoeft tussen de laden geen constructieplank te worden gepland.

1 Raster hoog		1 lade														
		voor 35,2 cm breedte			voor 52,8 cm breedte			voor 70,4 cm breedte			voor 88,0 cm breedte			voor 105,6 cm breedte		
		voor 30,3 cm diepte	voor 42,3 cm diepte	voor 49,3 cm diepte	voor 30,3 cm diepte	voor 42,3 cm diepte	voor 49,3 cm diepte	voor 30,3 cm diepte	voor 42,3 cm diepte	voor 49,3 cm diepte	voor 30,3 cm diepte	voor 42,3 cm diepte	voor 49,3 cm diepte	voor 30,3 cm diepte	voor 42,3 cm diepte	voor 49,3 cm diepte
		1331	1301	1371	1531	1501	1571	1731	1701	1771	1831	1801	1871	11031	11001	11071
Prijsgr.		-	-	-	-	-	-	-	-	-	-	-	-	-	-	-
I		-	-	-	-	-	-	-	-	-	-	-	-	-	-	-
II		-	-	-	-	-	-	-	-	-	-	-	-	-	-	-
III		-	-	-	-	-	-	-	-	-	-	-	-	-	-	-
IV		-	-	-	-	-	-	-	-	-	-	-	-	-	-	-
2 Raster hoog		1 lade														
		voor 35,2 cm breedte			voor 52,8 cm breedte			voor 70,4 cm breedte			voor 88,0 cm breedte			voor 105,6 cm breedte		
		voor 30,3 cm diepte	voor 42,3 cm diepte	voor 49,3 cm diepte	voor 30,3 cm diepte	voor 42,3 cm diepte	voor 49,3 cm diepte	voor 30,3 cm diepte	voor 42,3 cm diepte	voor 49,3 cm diepte	voor 30,3 cm diepte	voor 42,3 cm diepte	voor 49,3 cm diepte	voor 30,3 cm diepte	voor 42,3 cm diepte	voor 49,3 cm diepte
		2332	2302	2372	2532	2502	2572	2732	2702	2772	2832	2802	2872	21032	21002	21072
Prijsgr.		-	-	-	-	-	-	-	-	-	-	-	-	-	-	-
I		-	-	-	-	-	-	-	-	-	-	-	-	-	-	-
II		-	-	-	-	-	-	-	-	-	-	-	-	-	-	-
III		-	-	-	-	-	-	-	-	-	-	-	-	-	-	-
IV		-	-	-	-	-	-	-	-	-	-	-	-	-	-	-
2 Raster hoog		onder een 1 Raster lade met 2 Raster frontdeel, boven een 1 Raster binnenlade														
		voor 35,2 cm breedte			voor 52,8 cm breedte			voor 70,4 cm breedte			voor 88,0 cm breedte			voor 105,6 cm breedte		
		voor 30,3 cm diepte	voor 42,3 cm diepte	voor 49,3 cm diepte	voor 30,3 cm diepte	voor 42,3 cm diepte	voor 49,3 cm diepte	voor 30,3 cm diepte	voor 42,3 cm diepte	voor 49,3 cm diepte	voor 30,3 cm diepte	voor 42,3 cm diepte	voor 49,3 cm diepte	voor 30,3 cm diepte	voor 42,3 cm diepte	voor 49,3 cm diepte
		431	401	471	432	402	472	433	403	473	439	409	479	434	404	474
Prijsgr.		-	-	-	-	-	-	-	-	-	-	-	-	-	-	-
I		-	-	-	-	-	-	-	-	-	-	-	-	-	-	-
II		-	-	-	-	-	-	-	-	-	-	-	-	-	-	-
III		-	-	-	-	-	-	-	-	-	-	-	-	-	-	-
IV		-	-	-	-	-	-	-	-	-	-	-	-	-	-	-
2 Raster hoog		2 laden														
		voor 35,2 cm breedte			voor 52,8 cm breedte			voor 70,4 cm breedte			voor 88,0 cm breedte			voor 105,6 cm breedte		
		voor 30,3 cm diepte	voor 42,3 cm diepte	voor 49,3 cm diepte	voor 30,3 cm diepte	voor 42,3 cm diepte	voor 49,3 cm diepte	voor 30,3 cm diepte	voor 42,3 cm diepte	voor 49,3 cm diepte	voor 30,3 cm diepte	voor 42,3 cm diepte	voor 49,3 cm diepte	voor 30,3 cm diepte	voor 42,3 cm diepte	voor 49,3 cm diepte
		2331	2301	2371	2531	2501	2571	2731	2701	2771	2831	2801	2871	21031	21001	21071
Prijsgr.		-	-	-	-	-	-	-	-	-	-	-	-	-	-	-
I		-	-	-	-	-	-	-	-	-	-	-	-	-	-	-
II		-	-	-	-	-	-	-	-	-	-	-	-	-	-	-
III		-	-	-	-	-	-	-	-	-	-	-	-	-	-	-
IV		-	-	-	-	-	-	-	-	-	-	-	-	-	-	-
2 Raster hoog		2 laden														
		voor 35,2 cm breedte			voor 52,8 cm breedte			voor 70,4 cm breedte			voor 88,0 cm breedte			voor 105,6 cm breedte		
		voor 30,3 cm diepte	voor 42,3 cm diepte	voor 49,3 cm diepte	voor 30,3 cm diepte	voor 42,3 cm diepte	voor 49,3 cm diepte	voor 30,3 cm diepte	voor 42,3 cm diepte	voor 49,3 cm diepte	voor 30,3 cm diepte	voor 42,3 cm diepte	voor 49,3 cm diepte	voor 30,3 cm diepte	voor 42,3 cm diepte	voor 49,3 cm diepte
		2341	2311	2361	2541	2511	2561	2741	2711	2761	2841	2811	2881	21041	21011	21061
Prijsgr.		-	-	-	-	-	-	-	-	-	-	-	-	-	-	-
I		-	-	-	-	-	-	-	-	-	-	-	-	-	-	-
II		-	-	-	-	-	-	-	-	-	-	-	-	-	-	-
III		-	-	-	-	-	-	-	-	-	-	-	-	-	-	-
IV		-	-	-	-	-	-	-	-	-	-	-	-	-	-	-

Fronten voor elementrompen

1 en 2 Raster laden met gedeelde ladebakken

Laden met gedeelde ladebakken
 1 Raster hoog
 = 17,2 cm
 2 Raster hoog
 = 34,8 cm

Frontdikte: 2,3 cm


Te plannen tussen constructieplanken en tussenschotten/rompbuitenzijden

Grenzen, wat de hoogte betreft, verschillende fronten zoals laden, kleppen of deuren aan elkaar dan moeten op die plaats constructieplanken worden gepland. Indien meerdere laden boven elkaar worden geplaatst, dan hoeft tussen de laden geen constructieplank te worden gepland.

N.B.:
 De aangegeven breedtes zijn de breedtes van de ladefronten. Achter een ladefront is altijd 1 tussenschot. Dit tussenschot kan in rasterstappen van 17,6 cm worden gemonteerd, waarbij een **maximale ladebakbreedte / vakbreedte van 105,6 cm niet overschreden** en een **minimale ladebakbreedte / vakbreedte van 35,2 cm niet onderschreden mag worden**. **A.u.b duidelijk de gewenste ladebakbreedtes duidelijk in de order vermelden!**


Voorbeeld:
 Voor een ladefrontbreedte van 176,0 cm kunnen een 105,6 cm en een 70,4 cm brede ladebak – verdeeld door de tussenschot – worden gepland.

1 Raster hoog 1 lade met gedeelde ladebak



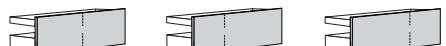
	voor 70,4 cm breedte			voor 88,0 cm breedte			voor 105,6 cm breedte			voor 123,2 cm breedte		
	voor 30,3 cm diepte	voor 42,3 cm diepte	voor 49,3 cm diepte	voor 30,3 cm diepte	voor 42,3 cm diepte	voor 49,3 cm diepte	voor 30,3 cm diepte	voor 42,3 cm diepte	voor 49,3 cm diepte	voor 30,3 cm diepte	voor 42,3 cm diepte	voor 49,3 cm diepte
Prijsgr.	17033012	17045012	17052012	18833012	18845012	18852012	11033012	11045012	11052012	11233012	11245012	11252012
I	-	-	-	-	-	-	-	-	-	-	-	-
II	-	-	-	-	-	-	-	-	-	-	-	-
III	-	-	-	-	-	-	-	-	-	-	-	-
IV	-	-	-	-	-	-	-	-	-	-	-	-

2 Raster hoog 1 lade met gedeelde ladebak



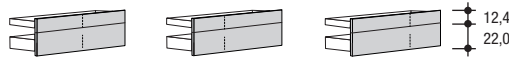
	voor 70,4 cm breedte			voor 88,0 cm breedte			voor 105,6 cm breedte			voor 123,2 cm breedte		
	voor 30,3 cm diepte	voor 42,3 cm diepte	voor 49,3 cm diepte	voor 30,3 cm diepte	voor 42,3 cm diepte	voor 49,3 cm diepte	voor 30,3 cm diepte	voor 42,3 cm diepte	voor 49,3 cm diepte	voor 30,3 cm diepte	voor 42,3 cm diepte	voor 49,3 cm diepte
Prijsgr.	27033012	27045012	27052012	28833012	28845012	28852012	221033012	221045012	221052012	221233012	221245012	221252012
I	-	-	-	-	-	-	-	-	-	-	-	-
II	-	-	-	-	-	-	-	-	-	-	-	-
III	-	-	-	-	-	-	-	-	-	-	-	-
IV	-	-	-	-	-	-	-	-	-	-	-	-

2 Raster hoog onder een 1 Raster lade met 2 Raster frontdeel, boven een 1 Raster binnenlade; laden met gedeelde ladebakken



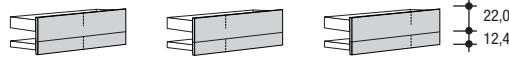
	voor 70,4 cm breedte			voor 88,0 cm breedte			voor 105,6 cm breedte			voor 123,2 cm breedte		
	voor 30,3 cm diepte	voor 42,3 cm diepte	voor 49,3 cm diepte	voor 30,3 cm diepte	voor 42,3 cm diepte	voor 49,3 cm diepte	voor 30,3 cm diepte	voor 42,3 cm diepte	voor 49,3 cm diepte	voor 30,3 cm diepte	voor 42,3 cm diepte	voor 49,3 cm diepte
Prijsgr.	27033022	27045022	27052022	28833022	28845022	28852022	221033022	221045022	221052022	221233022	221245022	221252022
I	-	-	-	-	-	-	-	-	-	-	-	-
II	-	-	-	-	-	-	-	-	-	-	-	-
III	-	-	-	-	-	-	-	-	-	-	-	-
IV	-	-	-	-	-	-	-	-	-	-	-	-

2 Raster hoog 2 laden met gedeelde ladebakken



	voor 70,4 cm breedte			voor 88,0 cm breedte			voor 105,6 cm breedte			voor 123,2 cm breedte		
	voor 30,3 cm diepte	voor 42,3 cm diepte	voor 49,3 cm diepte	voor 30,3 cm diepte	voor 42,3 cm diepte	voor 49,3 cm diepte	voor 30,3 cm diepte	voor 42,3 cm diepte	voor 49,3 cm diepte	voor 30,3 cm diepte	voor 42,3 cm diepte	voor 49,3 cm diepte
Prijsgr.	27033032	27045032	27052032	28833032	28845032	28852032	221033032	221045032	221052032	221233032	221245032	221252032
I	-	-	-	-	-	-	-	-	-	-	-	-
II	-	-	-	-	-	-	-	-	-	-	-	-
III	-	-	-	-	-	-	-	-	-	-	-	-
IV	-	-	-	-	-	-	-	-	-	-	-	-

2 Raster hoog 2 laden met gedeelde ladebakken



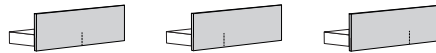
	voor 70,4 cm breedte			voor 88,0 cm breedte			voor 105,6 cm breedte			voor 123,2 cm breedte		
	voor 30,3 cm diepte	voor 42,3 cm diepte	voor 49,3 cm diepte	voor 30,3 cm diepte	voor 42,3 cm diepte	voor 49,3 cm diepte	voor 30,3 cm diepte	voor 42,3 cm diepte	voor 49,3 cm diepte	voor 30,3 cm diepte	voor 42,3 cm diepte	voor 49,3 cm diepte
Prijsgr.	27033042	27045042	27052042	28833042	28845042	28852042	221033042	221045042	221052042	221233042	221245042	221252042
I	-	-	-	-	-	-	-	-	-	-	-	-
II	-	-	-	-	-	-	-	-	-	-	-	-
III	-	-	-	-	-	-	-	-	-	-	-	-
IV	-	-	-	-	-	-	-	-	-	-	-	-

1 lade met gedeelde ladebak



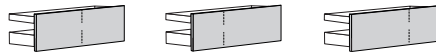
voor 140,8 cm breedte			voor 158,4 cm breedte			voor 176,0 cm breedte			voor 193,6 cm breedte			voor 211,2 cm breedte		
voor 30,3 cm diepte	voor 42,3 cm diepte	voor 49,3 cm diepte	voor 30,3 cm diepte	voor 42,3 cm diepte	voor 49,3 cm diepte	voor 30,3 cm diepte	voor 42,3 cm diepte	voor 49,3 cm diepte	voor 30,3 cm diepte	voor 42,3 cm diepte	voor 49,3 cm diepte	voor 30,3 cm diepte	voor 42,3 cm diepte	voor 49,3 cm diepte
11433012	11445012	11452012	11533012	11545012	11552012	11733012	11745012	11752012	11933012	11945012	11952012	12133012	12145012	12152012
-	-	-	-	-	-	-	-	-	-	-	-	-	-	-
-	-	-	-	-	-	-	-	-	-	-	-	-	-	-
-	-	-	-	-	-	-	-	-	-	-	-	-	-	-
-	-	-	-	-	-	-	-	-	-	-	-	-	-	-

1 lade met gedeelde ladebak



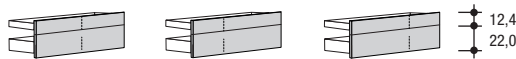
voor 140,8 cm breedte			voor 158,4 cm breedte			voor 176,0 cm breedte			voor 193,6 cm breedte			voor 211,2 cm breedte		
voor 30,3 cm diepte	voor 42,3 cm diepte	voor 49,3 cm diepte	voor 30,3 cm diepte	voor 42,3 cm diepte	voor 49,3 cm diepte	voor 30,3 cm diepte	voor 42,3 cm diepte	voor 49,3 cm diepte	voor 30,3 cm diepte	voor 42,3 cm diepte	voor 49,3 cm diepte	voor 30,3 cm diepte	voor 42,3 cm diepte	voor 49,3 cm diepte
21433012	21445012	21452012	21533012	21545012	21552012	21733012	21745012	21752012	21933012	21945012	21952012	22133012	22145012	22152012
-	-	-	-	-	-	-	-	-	-	-	-	-	-	-
-	-	-	-	-	-	-	-	-	-	-	-	-	-	-
-	-	-	-	-	-	-	-	-	-	-	-	-	-	-
-	-	-	-	-	-	-	-	-	-	-	-	-	-	-

onder een 1 Raster lade met 2 Raster frontdeel, boven een 1 Raster binnenlade; laden met gedeelde ladebakken



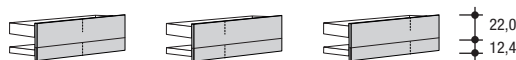
voor 140,8 cm breedte			voor 158,4 cm breedte			voor 176,0 cm breedte			voor 193,6 cm breedte			voor 211,2 cm breedte		
voor 30,3 cm diepte	voor 42,3 cm diepte	voor 49,3 cm diepte	voor 30,3 cm diepte	voor 42,3 cm diepte	voor 49,3 cm diepte	voor 30,3 cm diepte	voor 42,3 cm diepte	voor 49,3 cm diepte	voor 30,3 cm diepte	voor 42,3 cm diepte	voor 49,3 cm diepte	voor 30,3 cm diepte	voor 42,3 cm diepte	voor 49,3 cm diepte
21433022	21445022	21452022	21533022	21545022	21552022	21733022	21745022	21752022	21933022	21945022	21952022	22133022	22145022	22152022
-	-	-	-	-	-	-	-	-	-	-	-	-	-	-
-	-	-	-	-	-	-	-	-	-	-	-	-	-	-
-	-	-	-	-	-	-	-	-	-	-	-	-	-	-
-	-	-	-	-	-	-	-	-	-	-	-	-	-	-

2 laden met gedeelde ladebakken



voor 140,8 cm breedte			voor 158,4 cm breedte			voor 176,0 cm breedte			voor 193,6 cm breedte			voor 211,2 cm breedte		
voor 30,3 cm diepte	voor 42,3 cm diepte	voor 49,3 cm diepte	voor 30,3 cm diepte	voor 42,3 cm diepte	voor 49,3 cm diepte	voor 30,3 cm diepte	voor 42,3 cm diepte	voor 49,3 cm diepte	voor 30,3 cm diepte	voor 42,3 cm diepte	voor 49,3 cm diepte	voor 30,3 cm diepte	voor 42,3 cm diepte	voor 49,3 cm diepte
21433032	21445032	21452032	21533032	21545032	21552032	21733032	21745032	21752032	21933032	21945032	21952032	22133032	22145032	22152032
-	-	-	-	-	-	-	-	-	-	-	-	-	-	-
-	-	-	-	-	-	-	-	-	-	-	-	-	-	-
-	-	-	-	-	-	-	-	-	-	-	-	-	-	-
-	-	-	-	-	-	-	-	-	-	-	-	-	-	-

2 laden met gedeelde ladebakken



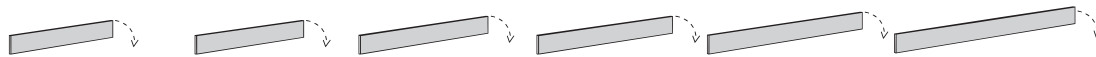
voor 140,8 cm breedte			voor 158,4 cm breedte			voor 176,0 cm breedte			voor 193,6 cm breedte			voor 211,2 cm breedte		
voor 30,3 cm diepte	voor 42,3 cm diepte	voor 49,3 cm diepte	voor 30,3 cm diepte	voor 42,3 cm diepte	voor 49,3 cm diepte	voor 30,3 cm diepte	voor 42,3 cm diepte	voor 49,3 cm diepte	voor 30,3 cm diepte	voor 42,3 cm diepte	voor 49,3 cm diepte	voor 30,3 cm diepte	voor 42,3 cm diepte	voor 49,3 cm diepte
21433042	21445042	21452042	21533042	21545042	21552042	21733042	21745042	21752042	21933042	21945042	21952042	22133042	22145042	22152042
-	-	-	-	-	-	-	-	-	-	-	-	-	-	-
-	-	-	-	-	-	-	-	-	-	-	-	-	-	-
-	-	-	-	-	-	-	-	-	-	-	-	-	-	-
-	-	-	-	-	-	-	-	-	-	-	-	-	-	-

Fronten voor elementrompen

1 en 2 Raster kleppen


<p>Kleppen 1 Raster hoog = 17,2 cm 2 Raster hoog = 34,8 cm</p> <p>Frontdikte: 2,3 cm</p> <p>Te plannen tussen constructieplanken en tussenschotten/rompbuitenzijden</p> <p>Grenzen, wat de hoogte betreft, verschillende fronten zoals laden, kleppen of deuren aan elkaar dan moeten op die plaats constructieplanken worden gepland. Indien meerdere laden boven elkaar worden geplaatst, dan hoeft tussen de laden geen constructieplank te worden gepland.</p>	1 Raster hoog						1 klep						
	voor 35,2 cm breedte		voor 52,8 cm breedte		voor 70,4 cm breedte		voor 88,0 cm breedte		voor 105,6 cm breedte		voor 123,2 cm breedte		
	Klepbeslag aan de onderkant		Klepbeslag aan de onderkant		Klepbeslag aan de onderkant		Klepbeslag aan de onderkant		Klepbeslag aan de onderkant		Klepbeslag aan de onderkant		
	1308		1508		1708		1808		11008		11208		
	Prijsgr. I II III IV	-		-		-		-		-		-	
		-		-		-		-		-		-	
		-		-		-		-		-		-	
		-		-		-		-		-		-	
	2 Raster hoog						1 klep						
voor 35,2 cm breedte		voor 52,8 cm breedte		voor 70,4 cm breedte		voor 88,0 cm breedte		voor 105,6 cm breedte		voor 123,2 cm breedte			
Klepbeslag aan de onderkant		Klepbeslag aan de onderkant		Klepbeslag aan de onderkant		Klepbeslag aan de onderkant		Klepbeslag aan de onderkant		Klepbeslag aan de onderkant			
2308		2508		2708		2808		21008		21208			
Prijsgr. I II III IV	-		-		-		-		-		-		
	-		-		-		-		-		-		
	-		-		-		-		-		-		
	-		-		-		-		-		-		
2 Raster hoog						1 klep							
voor 35,2 cm breedte		voor 52,8 cm breedte		voor 70,4 cm breedte		voor 88,0 cm breedte		voor 105,6 cm breedte		voor 123,2 cm breedte			
Klepbeslag aan de bovenkant		Klepbeslag aan de bovenkant		Klepbeslag aan de bovenkant		Klepbeslag aan de bovenkant		Klepbeslag aan de bovenkant		Klepbeslag aan de bovenkant			
2309		2509		2709		2809		21009		21209			
Prijsgr. I II III IV	-		-		-		-		-		-		
	-		-		-		-		-		-		
	-		-		-		-		-		-		
	-		-		-		-		-		-		

1 klep




voor 140,8 cm breedte	voor 158,4 cm breedte	voor 176,0 cm breedte	voor 193,6 cm breedte	voor 211,2 cm breedte	voor 246,4 cm breedte
Klepbeslag aan de onderkant	Klepbeslag aan de onderkant	Klepbeslag aan de onderkant	Klepbeslag aan de onderkant	Klepbeslag aan de onderkant	Klepbeslag aan de onderkant
11408	11508	11708	11908	12108	12408
-	-	-	-	-	-
-	-	-	-	-	-
-	-	-	-	-	-

1 klep



voor 140,8 cm breedte	voor 158,4 cm breedte	voor 176,0 cm breedte	voor 193,6 cm breedte	voor 211,2 cm breedte	voor 246,4 cm breedte
Klepbeslag aan de onderkant	Klepbeslag aan de onderkant	Klepbeslag aan de onderkant	Klepbeslag aan de onderkant	Klepbeslag aan de onderkant	Klepbeslag aan de onderkant
21408	21508	21708	21908	22108	22408
-	-	-	-	-	-
-	-	-	-	-	-
-	-	-	-	-	-

1 klep



voor 140,8 cm breedte	voor 158,4 cm breedte	voor 176,0 cm breedte	voor 193,6 cm breedte	voor 211,2 cm breedte	voor 246,4 cm breedte
Klepbeslag aan de bovenkant	Klepbeslag aan de bovenkant	Klepbeslag aan de bovenkant	Klepbeslag aan de bovenkant	Klepbeslag aan de bovenkant	Klepbeslag aan de bovenkant
21409	21509	21709	21909	22109	22409
-	-	-	-	-	-
-	-	-	-	-	-
-	-	-	-	-	-

Fronten voor elementrompen














2 - 5 Raster deuren

Deuren
 2 Raster hoog = 34,8 cm
 3 Raster hoog = 52,4 cm
 4 Raster hoog = 70,0 cm
 5 Raster hoog = 87,6 cm

Frontdikte: 2,3 cm

Te plannen tussen constructieplanken en tussenschotten/rompbuitenzijden

Grenzen, wat de hoogte betreft, verschillende fronten zoals laden, kleppen of deuren aan elkaar dan moeten op die plaats constructieplanken worden gepland. Indien meerdere laden boven elkaar worden geplaatst, dan hoeft tussen de laden geen constructieplank te worden gepland.

<p>2 Raster hoog 1 deur</p> <div style="display: flex; justify-content: space-around; align-items: center;"> <div style="text-align: center;">  voor 17,6 cm breedte </div> <div style="text-align: center;">  voor 35,2 cm breedte </div> </div>					
		20111 L 20112 R	20311 L 20312 R		
		Prijsgr. I - II - III - IV -	- - - -		
<p>3 Raster hoog 1 deur</p> <div style="display: flex; justify-content: space-around; align-items: center;"> <div style="text-align: center;">  voor 17,6 cm breedte </div> <div style="text-align: center;">  voor 35,2 cm breedte </div> <div style="text-align: center;">  voor 52,8 cm breedte </div> </div>					
		30111 L 30112 R	30311 L 30312 R	30511 L 30512 R	
		Prijsgr. I - II - III - IV -	- - - -	- - - -	
<p>4 Raster hoog 1 deur</p> <div style="display: flex; justify-content: space-around; align-items: center;"> <div style="text-align: center;">  voor 17,6 cm breedte </div> <div style="text-align: center;">  voor 35,2 cm breedte </div> <div style="text-align: center;">  voor 52,8 cm breedte </div> <div style="text-align: center;">  voor 70,4 cm breedte </div> </div>					
		40111 L 40112 R	40311 L 40312 R	40511 L 40512 R	40711 L 40712 R
		Prijsgr. I - II - III - IV -	- - - -	- - - -	- - - -
<p>5 Raster hoog 1 deur</p> <div style="display: flex; justify-content: space-around; align-items: center;"> <div style="text-align: center;">  voor 17,6 cm breedte </div> <div style="text-align: center;">  voor 35,2 cm breedte </div> <div style="text-align: center;">  voor 52,8 cm breedte </div> <div style="text-align: center;">  voor 70,4 cm breedte </div> </div>					
		50111 L 50112 R	50311 L 50312 R	50511 L 50512 R	50711 L 50712 R
		Prijsgr. I - II - III - IV -	- - - -	- - - -	- - - -

















6 - 9 Raster deuren

Deuren
 6 Raster hoog = 105,2 cm
 7 Raster hoog = 122,8 cm
 8 Raster hoog = 140,4 cm
 9 Raster hoog = 158,0 cm

Frontdikte: 2,3 cm













Te plannen tussen constructieplanken en tussenschotten/rompbuitenzijden

Grenzen, wat de hoogte betreft, verschillende fronten zoals laden, kleppen of deuren aan elkaar dan moeten op die plaats constructieplanken worden gepland. Indien meerdere laden boven elkaar worden geplaatst, dan heeft tussen de laden geen constructieplank te worden gepland.

		6 Raster hoog			
		1 deur			
					
		voor 17,6 cm breedte	voor 35,2 cm breedte	voor 52,8 cm breedte	voor 70,4 cm breedte
Prijsgr.		60111 L 60112 R	60311 L 60312 R	60511 L 60512 R	60711 L 60712 R
I		-	-	-	-
II		-	-	-	-
III		-	-	-	-
IV		-	-	-	-
		7 Raster hoog			
		1 deur			
					
		voor 17,6 cm breedte	voor 35,2 cm breedte	voor 52,8 cm breedte	voor 70,4 cm breedte
Prijsgr.		70111 L 70112 R	70311 L 70312 R	70511 L 70512 R	70711 L 70712 R
I		-	-	-	-
II		-	-	-	-
III		-	-	-	-
IV		-	-	-	-
		8 Raster hoog			
		1 deur			
					
		voor 17,6 cm breedte	voor 35,2 cm breedte	voor 52,8 cm breedte	voor 70,4 cm breedte
Prijsgr.		80111 L 80112 R	80311 L 80312 R	80511 L 80512 R	80711 L 80712 R
I		-	-	-	-
II		-	-	-	-
III		-	-	-	-
IV		-	-	-	-
		9 Raster hoog			
		1 deur			
					
		voor 17,6 cm breedte	voor 35,2 cm breedte	voor 52,8 cm breedte	voor 70,4 cm breedte
Prijsgr.		90111 L 90112 R	90311 L 90312 R	90511 L 90512 R	90711 L 90712 R
I		-	-	-	-
II		-	-	-	-
III		-	-	-	-
IV		-	-	-	-

Fronten voor elementrompen

10 - 12 Raster deuren

<p>Deuren 10 Raster hoog = 175,6 cm 11 Raster hoog = 193,2 cm 12 Raster hoog = 210,8 cm</p> <p>Frontdikte: 2,3 cm</p> <p>Te plannen tussen constructieplanken en tussenschotten/rompbuitenzijden</p> <p>Grenzen, wat de hoogte betreft, verschillende fronten zoals laden, kleppen of deuren aan elkaar dan moeten op die plaats constructieplanken worden gepland. Indien meerdere laden boven elkaar worden geplaatst, dan hoeft tussen de laden geen constructieplank te worden gepland.</p>	10 Raster hoog				1 deur							
												
			voor 17,6 cm breedte		voor 35,2 cm breedte		voor 52,8 cm breedte		voor 70,4 cm breedte			
			100111 L 100112 R		100311 L 100312 R		100511 L 100512 R		100711 L 100712 R			
	Prijsgr.		-		-		-		-			
	I		-		-		-		-			
	II		-		-		-		-			
	III		-		-		-		-			
	IV		-		-		-		-			
					11 Raster hoog				1 deur			
												
			voor 17,6 cm breedte		voor 35,2 cm breedte		voor 52,8 cm breedte		voor 70,4 cm breedte			
		110111 L 110112 R		110311 L 110312 R		110511 L 110512 R		110711 L 110712 R				
Prijsgr.		-		-		-		-				
I		-		-		-		-				
II		-		-		-		-				
III		-		-		-		-				
IV		-		-		-		-				
				12 Raster hoog				1 deur				
												
		voor 17,6 cm breedte		voor 35,2 cm breedte		voor 52,8 cm breedte		voor 70,4 cm breedte				
		120111 L 120112 R		120311 L 120312 R		120511 L 120512 R		120711 L 120712 R				
Prijsgr.		-		-		-		-				
I		-		-		-		-				
II		-		-		-		-				
III		-		-		-		-				
IV		-		-		-		-				

Dekblad

1,0 cm dik; 33,0 cm, 45,0 cm of 52,0 cm diep, resp. 47,9 of 54,9 cm diep voor ruimteverdelers



Alle elementen en elementrompen, low-, side- en highboards kunnen worden voorzien van een extra dekblad. De dekbladen worden per elke begonnen 10 cm berekend. Ter vereenvoudiging hoeft slechts de totale breedte van de combinatie aangegeven te worden. De dekbladen bestaan tot een lengte van max. 268,0 cm breedte uit één stuk.

Prijs per elke begonnen 10 cm:

	33,0 cm diep	45,0 cm diep	52,0 cm diep	47,9 cm diep (voor ruimteverdelers)	54,9 cm diep (voor ruimteverdelers)
	3525	3520	3527	3620	3627
Prijsgr. I	-	-	-	-	-
Prijsgr. II	-	-	-	-	-
Prijsgr. III	-	-	-	-	-
Prijsgr. IV	-	-	-	-	-

Dekblad van aan de achterkant gelakt glas

0,8 cm dik; 33,0 cm, 45,0 cm of 52,0 cm diep, resp. 47,9 of 54,9 cm diep voor ruimteverdelers



Alle elementen en elementrompen, low-, side- en highboards kunnen worden voorzien van een extra dekblad. De dekbladen worden per elke begonnen 10 cm berekend. Ter vereenvoudiging hoeft slechts de totale breedte van de combinatie aangegeven te worden. De dekbladen bestaan tot een lengte van max. 299,2 cm breedte uit één stuk.

Prijs per elke begonnen 10 cm:

	33,0 cm diep	45,0 cm diep	52,0 cm diep	47,9 cm diep (voor ruimteverdelers)	54,9 cm diep (voor ruimteverdelers)
	3535	3530	3537	3630	3637
	-	-	-	-	-

A.u.b. duidelijk de gewenste uitvoering in de order vermelden!

Dekblad van keramiek

0,6 cm dik; 33,0 cm, 45,0 cm of 52,0 cm diep, resp. 47,9 of 54,9 cm diep voor ruimteverdelers



Alle elementen en elementrompen, low-, side- en highboards kunnen worden voorzien van een extra dekblad. De dekbladen worden per elke begonnen 10 cm berekend. Ter vereenvoudiging hoeft slechts de totale breedte van de combinatie aangegeven te worden. De dekbladen bestaan tot een lengte van max. 299,2 cm breedte uit één stuk.

Prijs per elke begonnen 10 cm:

	33,0 cm diep	45,0 cm diep	52,0 cm diep	47,9 cm diep (voor ruimteverdelers)	54,9 cm diep (voor ruimteverdelers)
	3545	3540	3547	3640	3647
	-	-	-	-	-

A.u.b. duidelijk de gewenste uitvoering in de order vermelden!

Achterwandpanelen (ruimteverdelers)

Achterwandpanelen (ruimteverdelers)

Elementen en elementrompen, low-, side- en highboards kunnen naar keuze ook als ruimteverdeler worden gepland. In zulke gevallen moet een achterwandpaneel extra worden besteld.







Fineerrichting: bij 1 en 2 Raster hoogte horizontaal en vanaf 3 Raster hoogte verticaal.

Achterwandpanelen








1 Raster hoog = 17,2 cm
2 Raster hoog = 34,8 cm
3 Raster hoog = 52,4 cm

Elementen die vrijstaand in een vertrek worden gepland (ruimteverdelers) moeten worden voorzien van een achterwandpaneel.







1 Raster hoog

								
		voor 35,2 cm breedte	voor 52,8 cm breedte	voor 70,4 cm breedte	voor 88,0 cm breedte	voor 105,6 cm breedte	voor 123,2 cm breedte	
Prijsgr.		1930	1950	1970	1980	19100	19120	
I		-	-	-	-	-	-	
II		-	-	-	-	-	-	
III		-	-	-	-	-	-	
IV		-	-	-	-	-	-	







2 Raster hoog

									
		voor 17,6 cm breedte	voor 35,2 cm breedte	voor 52,8 cm breedte	voor 70,4 cm breedte	voor 88,0 cm breedte	voor 105,6 cm breedte	voor 123,2 cm breedte	
Prijsgr.		2910	2930	2950	2970	2980	29100	29120	
I		-	-	-	-	-	-	-	
II		-	-	-	-	-	-	-	
III		-	-	-	-	-	-	-	
IV		-	-	-	-	-	-	-	








2 Raster hoog

									
		12,4 22,0	voor 35,2 cm breedte	voor 52,8 cm breedte	voor 70,4 cm breedte	voor 88,0 cm breedte	voor 105,6 cm breedte	voor 123,2 cm breedte	
Prijsgr.		2931	2951	2971	2981	29101	29121		
I		-	-	-	-	-	-		
II		-	-	-	-	-	-		
III		-	-	-	-	-	-		
IV		-	-	-	-	-	-		

2 Raster hoog







									
		22,0 12,4	voor 35,2 cm breedte	voor 52,8 cm breedte	voor 70,4 cm breedte	voor 88,0 cm breedte	voor 105,6 cm breedte	voor 123,2 cm breedte	
Prijsgr.		2932	2952	2972	2982	29102	29122		
I		-	-	-	-	-	-		
II		-	-	-	-	-	-		
III		-	-	-	-	-	-		
IV		-	-	-	-	-	-		







3 Raster hoog






									
		voor 17,6 cm breedte	voor 35,2 cm breedte	voor 52,8 cm breedte	voor 70,4 cm breedte	voor 88,0 cm breedte	voor 105,6 cm breedte	voor 123,2 cm breedte	
Prijsgr.		3910	3930	3950	3970	3980	39100	39120	
I		-	-	-	-	-	-	-	
II		-	-	-	-	-	-	-	
III		-	-	-	-	-	-	-	
IV		-	-	-	-	-	-	-	






Belangrijke opmerkingen:






Low-, side- en highboards in 45,0 en 52,0 cm diepte en 1 tot 6 Raster elementen en elementrompen, die als solitair meubel of in een combinatie van meerdere solitaire elementen minimaal 140,8 cm breed zijn, kunnen worden gepland als ruimteverdeler. De achterwanden worden vrij gepland ten opzichte van de elementen (bijv. zoals de frontopdeling).

					
voor 140,8 cm breedte	voor 158,4 cm breedte	voor 176,0 cm breedte	voor 193,6 cm breedte	voor 211,2 cm breedte	voor 246,4 cm breedte
19140	19150	19170	19190	19210	19240
-	-	-	-	-	-
-	-	-	-	-	-
-	-	-	-	-	-

					
voor 140,8 cm breedte	voor 158,4 cm breedte	voor 176,0 cm breedte	voor 193,6 cm breedte	voor 211,2 cm breedte	voor 246,4 cm breedte
29140	29150	29170	29190	29210	29240
-	-	-	-	-	-
-	-	-	-	-	-
-	-	-	-	-	-

					
voor 140,8 cm breedte	voor 158,4 cm breedte	voor 176,0 cm breedte	voor 193,6 cm breedte	voor 211,2 cm breedte	
29141	29151	29171	29191	29211	
-	-	-	-	-	
-	-	-	-	-	
-	-	-	-	-	

					
voor 140,8 cm breedte	voor 158,4 cm breedte	voor 176,0 cm breedte	voor 193,6 cm breedte	voor 211,2 cm breedte	
29142	29152	29172	29192	29212	
-	-	-	-	-	
-	-	-	-	-	
-	-	-	-	-	

					
voor 140,8 cm breedte	voor 158,4 cm breedte	voor 176,0 cm breedte	voor 193,6 cm breedte	voor 211,2 cm breedte	
39140	39150	39170	39190	39210	
-	-	-	-	-	
-	-	-	-	-	
-	-	-	-	-	

Achterwandpanelen (ruimteverdelers)

Achterwandpanelen (ruimteverdelers)

Elementen en elementrompen, low-, side- en highboards kunnen naar keuze ook als ruimteverdeler worden gepland. In zulke gevallen moet een achterwandpaneel extra worden besteld.

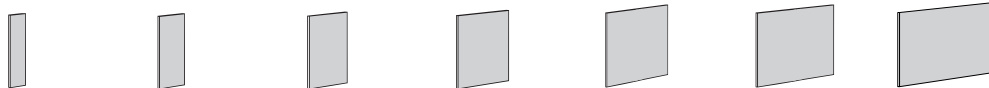
Fineerrichting: bij 1 en 2 Raster hoogte horizontaal en vanaf 3 Raster hoogte verticaal.

Achterwandpanelen

4 Raster hoog = 70,0 cm
5 Raster hoog = 87,6 cm
6 Raster hoog = 105,2 cm

Elementen die vrijstaand in een vertrek worden gepland (ruimteverdelers) moeten worden voorzien van een achterwandpaneel.

4 Raster hoog



voor 17,6 cm breedte voor 35,2 cm breedte voor 52,8 cm breedte voor 70,4 cm breedte voor 88,0 cm breedte voor 105,6 cm breedte voor 123,2 cm breedte

	4910	4930	4950	4970	4980	49100	49120
Prijsgr. I	-	-	-	-	-	-	-
Prijsgr. II	-	-	-	-	-	-	-
Prijsgr. III	-	-	-	-	-	-	-
Prijsgr. IV	-	-	-	-	-	-	-

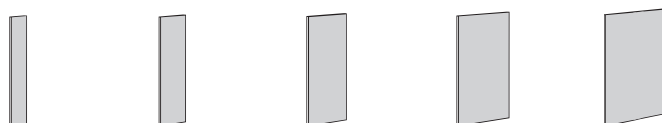
5 Raster hoog



voor 17,6 cm breedte voor 35,2 cm breedte voor 52,8 cm breedte voor 70,4 cm breedte voor 88,0 cm breedte voor 105,6 cm breedte

	5910	5930	5950	5970	5980	59100
Prijsgr. I	-	-	-	-	-	-
Prijsgr. II	-	-	-	-	-	-
Prijsgr. III	-	-	-	-	-	-
Prijsgr. IV	-	-	-	-	-	-

6 Raster hoog

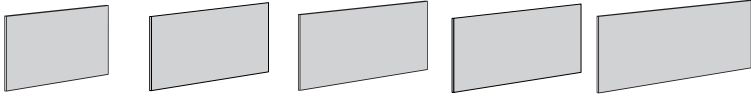


voor 17,6 cm breedte voor 35,2 cm breedte voor 52,8 cm breedte voor 70,4 cm breedte voor 88,0 cm breedte

	6910	6930	6950	6970	6980
Prijsgr. I	-	-	-	-	-
Prijsgr. II	-	-	-	-	-
Prijsgr. III	-	-	-	-	-
Prijsgr. IV	-	-	-	-	-

Belangrijke opmerkingen:

Low-, side- en highboards in 45,0 en 52,0 cm diepte en 1 tot 6 Raster elementen en elementrompen, die als solitair meubel of in een combinatie van meerdere solitaire elementen minimaal 140,8 cm breed zijn, kunnen worden gepland als ruimteverdelers. De achterwanden worden vrij gepland ten opzichte van de elementen (bijv. zoals de frontopdeling).

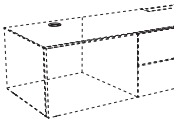
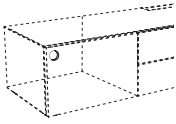
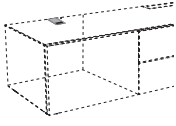
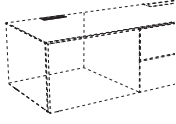
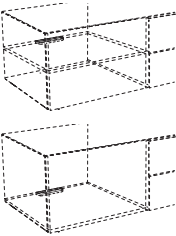
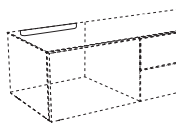
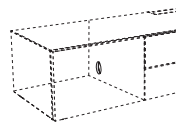
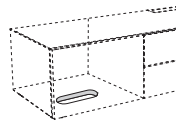


voor 140,8 cm breedte	voor 158,4 cm breedte	voor 176,0 cm breedte	voor 193,6 cm breedte	voor 211,2 cm breedte	
49140	49150	49170	49190	49210	
-	-	-	-	-	
-	-	-	-	-	
-	-	-	-	-	

--	--	--	--	--	--

--	--	--	--	--	--

Snoeruitsparingen / subwoofer-bodemuitsparing

	<p>Snoeruitsparing K1 zilverkleurig; Ø 8,0 cm Er bestaat de mogelijkheid een snoeruitsparing in het bovenste en onderste blad van een lowboard alsmede in constructieplanken aan te laten brengen. De uitsparing kan aan de achterkant van het blad resp. de plank worden aangebracht. Positie in het midden van het vak, afstand vanaf de achterkant van het element tot het midden van de boring: 10,0 cm.</p>	<p>K1 -</p>
	<p>Snoeruitsparing K2 zilverkleurig; Ø 8,0 cm Er bestaat de mogelijkheid een snoeruitsparing in de achterwand van een lowboard aan te laten brengen. Positie in het midden van het vak.</p>	<p>K2 -</p>
	<p>Snoeruitsparing K7 zilverkleurig; 7,0 x 12,0 cm Er bestaat de mogelijkheid een snoeruitsparing in het bovenste blad van een lowboard aan te laten brengen. Positie in het midden van het vak, gelijk met de achterkant van het element.</p>	<p>K7 -</p>
	<p>Snoeruitsparing K8 zilverkleurig; 12,8 x 3,2 cm Er bestaat de mogelijkheid een snoeruitsparing in het bovenste blad van een lowboard aan te laten brengen. Positie in het midden van het vak, gelijk met de achterkant van het bovenste blad.</p>	<p>K8 -</p>
	<p>Snoeruitsparing K9 13,0 x 1,6 cm Er bestaat de mogelijkheid een snoeruitsparing in een legplank of in het onderste blad aan te laten brengen. Positie in het midden van het vak, gelijk met de achterkant van de legplank resp. gelijk met de achterkant van het onderste blad achter de achterwand.</p>	<p>K9 -</p>
	<p>Snoeruitsparing K11 4,0 cm hoog Er bestaat de mogelijkheid een snoeruitsparing in de achterwand van een lowboard aan te laten brengen. De achterwand wordt uitgefreesd tot onder de dekblad. Positie in het midden van het vak. Benutbare breedte: vakbreedte min 23,0 cm.</p>	<p>K11 -</p>
	<p>Snoeruitsparing K20 zilverkleurig; Ø 8,0 cm Er bestaat de mogelijkheid een snoeruitsparing in de tussenzijden van een lowboard aan te laten brengen. Positie: afstand vanaf de achterkant van het element tot het midden van de boring: 10,0 cm.</p>	<p>K20 -</p>
	<p>Subwoofer-bodemuitsparing Bodemuitsparing 12 x 23,2 cm Door de bodemuitsparing kan het geluid van de subwoofer ongehinderd uit het lowboard treden. De exacte positie in de romp wordt in de fabriek bepaald en kan niet worden veranderd.</p>	<p>14 -</p>

IR-repeaterset

IR-repeaterset

Infrarood-signaaloverdrachtsset voor het aansturen van media-apparatuur achter niet doorzichtige fronten. Met een set kan in een vak alle apparatuur worden aangestuurd. In acht genomen moet worden:

- Per vak is een set nodig. Bij grote vakken kunnen ook 2 zenders worden geïnstalleerd, om zo het zendvermogen te verhogen. In voorkomende gevallen hoeft alleen maar een extra zender worden besteld.
- De zender moet vlakbij het ontvangeroog van het media-apparaat worden geplaatst.
- IR-frequentieband 20 - 60 KHz
- Met één ontvanger kunnen tot 3 zenders worden gecombineerd.

Er kunnen 3 zenders via één ontvanger incl. masterbox worden gebruikt. Hierdoor is het mogelijk gelijktijdig 3 verschillende vakken in een meubel te bedienen resp. kan in geval van kritieke toepassingen één meubelvak met meerdere zenders worden uitgerust, om zo het zendvermogen in dit vak te verhogen resp. 2 naast elkaar staande terminals te bedienen.


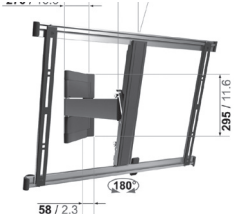
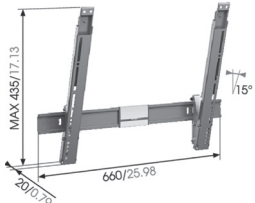
De IR-repeaterset bestaat uit:

- 1 ontvangeroog (Ø 3,0 cm) incl. standaard
- 1 elektrische zender
- 1 stekker EVG 12 V
- Kabelklemmen

Lees a.u.b. de informatie in de handleiding goed door!


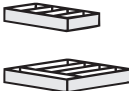

IR-repeaterset 1 ontvangeroog en 1 zender incl. standaard
2001 -
Extra zender
2003 -








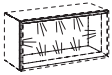

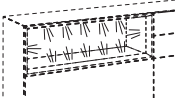
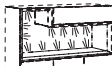
Flatscreenhouders

<p>Flatscreenhouder WTL6 De flatscreenhouder kan 3-dimensionaal worden versteld. Deze is geschikt voor flatscreens met een beeldscherm-diagonaal van 102-216 cm (40"-85"); max. belasting: 45 kg. Geschikt voor Curved TV's. Flatscreenhouder volgens VESA-norm: min.: 200 x 200 mm max.: 600 x 400 mm</p> 	<p>Flatscreenhouder THIN 545, optimaal instelbaar De flatscreenhouder kan 3-dimensionaal worden versteld. Deze is geschikt voor flatscreens met een beeldscherm-diagonaal van 102-165 cm (40"-65") en een max. diepte van 4,5 cm; max. belasting: 25 kg. Op www.vogels.com kunt u nagaan of uw flatscreen aan deze houder kan worden gemonteerd. Voer de code THIN 545 in en een paar stappen verder ziet u of uw flatscreen met de flatscreenhouder compatibel is. Niet geschikt voor Curved TV's. Flatscreenhouder volgens VESA-norm: min.: 100 x 100 mm max.: 600 x 400 mm</p> 	<p>Flatscreenhouder THIN 515 De flatscreenhouder kan max. 15° worden gekanteld. Deze is geschikt voor flatscreens met een beeldscherm-diagonaal van 102-165 cm (40"-65") en een max. diepte van 5,0 cm; max. belasting: 25 kg. Op www.vogels.com kunt u nagaan of uw flatscreen aan deze houder kan worden gemonteerd. Voer de code THIN 515 in en een paar stappen verder ziet u of uw flatscreen met de flatscreenhouder compatibel is. Niet geschikt voor Curved TV's. Flatscreenhouder volgens VESA-norm: min.: 100 x 100 mm max.: 600 x 400 mm</p> 
voor vrije wandmontage	voor vrije wandmontage	voor vrije wandmontage
9704 -	9304 -	9504 -

Accessoires

Accessoires voor laden

Tableau met grijze stof bespannen		voor 35,2 cm breedte	voor 52,8 cm breedte	voor 70,4 cm breedte	voor 88,0 cm breedte	voor 105,6 cm breedte
		voor 33,0 cm elementdiepte	8620 -	8621 -	8622 -	8632 -
	voor 45,0 cm elementdiepte	8624 -	8625 -	8626 -	8633 -	8627 -
	voor 52,0 cm elementdiepte	8628 -	8629 -	8630 -	8634 -	8631 -
Bestekbox van metaal, van binnen met grijze stof bespannen; incl. indelingen	voor 45,0 cm elementdiepte	17,6 cm breed		35,2 cm breed		
		845 -	846 -			
	voor 52,0 cm elementdiepte	855 -		856 -		
	Bestekhouders met grijze stof bespannen, voor het indelen van laden	Set 1: voor het gewone bestek zoals lepels, vorken, messen enz.		Set 2: voor het opdienbestek zoals soeplepel, taartschep, gebakvorkjes enz.		
Set 1: voor 60 delen eetbestek Set 2: voor 17 delen dienbestek		116 -		117 -		
						

<p>LED-lichtlijst voor montage onder hangelementen en wandplanken</p> <p>Montage achteraf is niet mogelijk.</p>  <p>Dit product bevat een lichtbron van energie-efficiëntieklasse F. 12 V.</p> 	voor 35,2 cm breedte	voor 52,8 cm breedte	voor 70,4 cm breedte	voor 88,0 cm breedte
	1,6 W	2,4 W	4,7 W	5,9 W
	322	522	822	922
	-	-	-	-
	voor 105,6 cm breedte	voor 123,2 cm breedte	voor 140,8 cm breedte	voor 158,4 cm breedte
	6,3 W	8,2 W	10,2 W	10,6 W
112	122	142	152	
-	-	-	-	
voor 176,0 cm breedte	voor 193,6 cm breedte	voor 211,2 cm breedte	voor 246,4 cm breedte	
12,5 W	14,1 W	15,3 W	17,5 W	
172	192	212	242	
-	-	-	-	
<p>LED-inbouwspot Ø 7,1 cm; voor montage in elementen</p> <p>Montage achteraf is niet mogelijk.</p>  <p>Dit product bevat een lichtbron van energie-efficiëntieklasse F. 12 V.</p> 	2,9 W			
	7941			
	-			
<p>LED-frameverlichting voor montage in het frame van de open vakken</p> <p>Dit product bevat een lichtbron van energie-efficiëntieklasse E. 12 V.</p> 	<p>Framevorm:</p>  <p>9,0 W</p>	<p>Framevorm:</p>  <p>17,2 W</p>		
	<p>Framevorm:</p>  <p>14,5 W</p>	<p>Framevorm:</p>  <p>17,2 W</p>		
	<p>Framevorm:</p>  <p>21,8 W</p> <p>7954</p>	<p>Framevorm:</p>  <p>22,7 W</p> <p>7955</p>		


Radio-afstandsbediening met kleurtemperatuurverandering

Standaard wordt de verlichting aan- en uitgeschakeld m.b.v. een aan de buitenkant van het meubel geplaatste voetschakelaar. De kleurtemperatuur van de LED-lampen bij gebruik van een voetschakelaar is koud wit. Als alternatief is, tegen meerprijs, ook een 4-kanaals radio-afstandsbediening mogelijk. Met elk van de 4 kanalen kunnen meerdere lampen aan- en uitgeschakeld worden. Alle 4 kanalen zijn met een druk op de knop dimbaar. De kleurtemperatuur van alle 4 kanalen is traploos instelbaar van koud wit (ca. 6500 Kelvin = basisinstelling van de LED-lampen) tot warm wit (ca. 2700 Kelvin). Als warm wit wordt gewenst, moet een radio-afstandsbediening worden besteld. Bovendien is het mogelijk met de knoppen „Alles aan“ resp. „Alles uit“ alle kanalen tegelijk in- resp. uit te schakelen. De radio-afstandsbediening bestaat uit een zender en een ontvanger. Indien er op basis van de meubelplanning meerdere ontvangers nodig zijn, worden deze samen met de bijbehorende kabels vanuit de fabriek meegeleverd (zonder meerprijs). Bij gebruik van een radio-afstandsbediening vervalt de voetschakelaar.

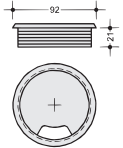
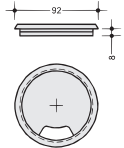
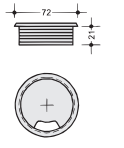
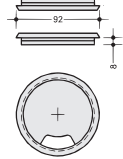


2119

Wandplanken

Wandplanken 2,9 cm dik; 23,4 cm diep voor vrije wandmontage LED-lichtlijst voor wandplanken (mogelijk vanaf 70,4 cm breedte): zie vorige blz.							
		35,2 cm breed	52,8 cm breed	70,4 cm breed	88,0 cm breed	105,6 cm breed	123,2 cm breed
		3524	5224	7024	8824	1024	1224
	Prijsgr.	-	-	-	-	-	-
	I	-	-	-	-	-	-
	II	-	-	-	-	-	-
	III	-	-	-	-	-	-
	IV	-	-	-	-	-	-
		140,8 cm breed	158,4 cm breed	176,0 cm breed	193,6 cm breed	211,2 cm breed	
		1424	1524	1724	1924	2124	
Prijsgr.	-	-	-	-	-	-	
I	-	-	-	-	-	-	
II	-	-	-	-	-	-	
III	-	-	-	-	-	-	
IV	-	-	-	-	-	-	

Voor bijna alle hülsta-woonmeubelprogramma's bestaat de mogelijkheid de dekbladen, zijden, planken, etc. van een snoeruitsparing te voorzien, om de koppeling en aansluiting van elektronische apparatuur uit het zicht te houden. Uit de volgende 4, hieronder aangegeven mogelijkheden kan gekozen worden. **Zie hiertoe beslist de belangrijke informatie.**

<p>Snoeruitsparing K1</p> <p>Snoeruitsparing voor boring \varnothing 80 mm, zilverkleurig Standaard uitsparing; speciaal geschikt voor dekbladen, zijden, leg- en boekenplanken</p> <p>Afmetingen: Inbouwhoogte: 21 mm Buitenwerkse \varnothing: 92 mm Binnenwerkse \varnothing: 74 mm Boring \varnothing: 80 mm</p>  <p style="text-align: center;">K1</p>	<p>Snoeruitsparing K2</p> <p>Snoeruitsparing voor boring \varnothing 80 mm, zilverkleurig speciaal geschikt voor achterwanden en zijden</p> <p>Afmetingen: Inbouwhoogte: 8 mm Buitenwerkse \varnothing: 92 mm Binnenwerkse \varnothing: 74 mm Boring \varnothing: 80 mm</p>  <p style="text-align: center;">K2</p>	<p>Snoeruitsparing K3</p> <p>Snoeruitsparing voor boring \varnothing 60 mm, zilverkleurig speciaal geschikt voor leg-, boeken- en constructieplanken (beperkt bruikbaar voor scartstekkers)</p> <p>Afmetingen: Inbouwhoogte: 21 mm Buitenwerkse \varnothing: 72 mm Binnenwerkse \varnothing: 54 mm Boring \varnothing: 60 mm</p>  <p style="text-align: center;">K3</p>	<p>Snoeruitsparing K20</p> <p>Snoeruitsparing voor boring \varnothing 80 mm, zilverkleurig speciaal geschikt voor standers en tussenschotten</p> <p>Afmetingen: Inbouwhoogte: 2x 8 mm Buitenwerkse \varnothing: 92 mm Binnenwerkse \varnothing: 74 mm Boring \varnothing: 80 mm</p>  <p style="text-align: center;">K20</p>
---	--	---	---

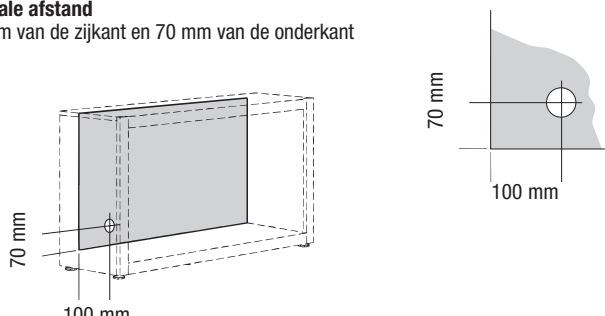
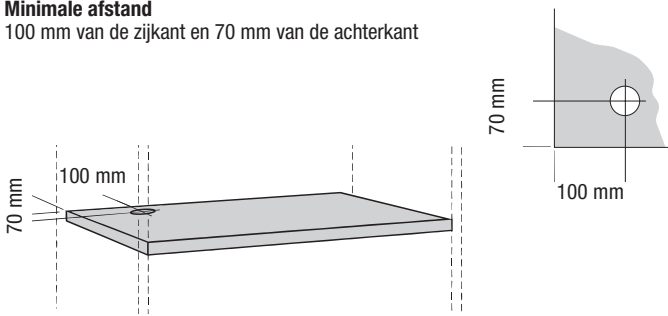
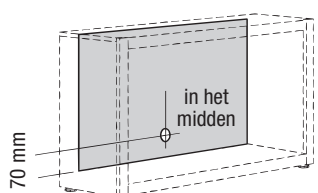
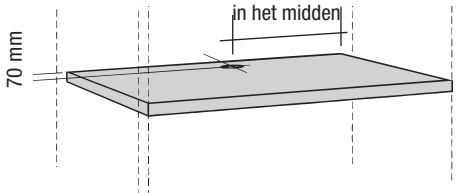
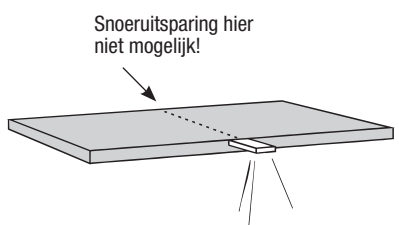

BELANGRIJKE INFORMATIE N.B.:

A.u.b. in uw bestelling duidelijk de **exacte positie** van de snoeruitsparing aangeven (altijd gemeten vanuit het midden van de snoeruitsparing). I.g.v. **hangelementen** kan, vanwege de wandbevestigingen, de uitsparing alleen in de positie aan de onderkant aangebracht worden. I.g.v. **dekbladen** wordt in overeenstemming met de mogelijkheden van het betreffende programma de positie in de fabriek bepaald. Hetzelfde geldt voor eventueel gewenste speciale vervaardigingen. De K20 wordt in het midden van de diepte van de **staander** aangebracht. A.u.b. de exacte hoogte (hart van de boring tot onderkant van de staander) vermelden! Onder voorbehoud van technische vooruitgang.

Minimale afstand voor de snoeruitsparing (gemeten vanuit het midden): 100 mm van de zijkant en 70 mm van de achterkant (i.g.v. horizontale vlakken) resp. 100 mm van de zijkant en 70 mm van de onderkant (i.g.v. verticale vlakken). A.u.b. duidelijk aangeven of de inbouw links, rechts of in het midden aangebracht moet worden.

Standaard positie: Worden in uw bestelling geen gegevens vermeld m.b.t. de exacte positie van de snoeruitsparing, dan wordt deze altijd middenonder resp. middenachter in het betr. vlak aangebracht (vlgs. de hiervoor genoemde maatgegevens).

Attentie! De inbouw van de snoeruitsparing kan niet aangebracht worden in een positie, waar zich een in- of voorbouwspot, een tussenschot resp. een gedeelde achterwand bevindt. **Zie onderstaande verklarende schetsen!**

<p>voor verticale vlakken</p>	<p>voor horizontale vlakken</p>
<p>Minimale afstand 100 mm van de zijkant en 70 mm van de onderkant</p> 	<p>Minimale afstand 100 mm van de zijkant en 70 mm van de achterkant</p> 
<p>Standaard positie Midden in het vlak en 70 mm van de onderkant</p> 	<p>Standaard positie Midden in het vlak en 70 mm van de achterkant</p> 
<p>Attentie! Bevindt zich een in- of voorbouwspot in bijv. een boekenplank, dan kan in die positie geen snoeruitsparing aangebracht worden!</p> 	<p>Attentie! Is er een tussenschot tussen bijv. 2 boekenplanken gemonteerd, dan kan in die positie geen snoeruitsparing aangebracht worden!</p> 

Schakelmogelijkheden voor verlichting: Radio-afstandsbediening met kleurtemperatuurverandering

Radio-afstandsbediening met kleurtemperatuurverandering

Standaard wordt de verlichting aan- en uitgeschakeld m.b.v. een aan de buitenkant van het meubel geplaatste voetschakelaar. De kleurtemperatuur van de LED-lampen bij gebruik van een voetschakelaar is koud wit. Als alternatief is, tegen meerprijs, ook een 4-kanaals radio-afstandsbediening mogelijk. Met elk van de 4 kanalen kunnen meerdere lampen aan- en uitgeschakeld worden. Alle 4 kanalen zijn met een druk op de knop dimbaar. De kleurtemperatuur van alle 4 kanalen is traploos instelbaar van koud wit (ca. 6500 Kelvin = basisinstelling van de LED-lampen) tot warm wit (ca. 2700 Kelvin). Als warm wit wordt gewenst, moet een radio-afstandsbediening worden besteld. Bovendien is het mogelijk met de knoppen „Alles aan“ resp. „Alles uit“ alle kanalen tegelijk in- resp. uit te schakelen. De radio-afstandsbediening bestaat uit een zender en een ontvanger. Indien er op basis van de meubelplanning meerdere ontvangers nodig zijn, worden deze samen met de bijbehorende kabels vanuit de fabriek meegeleverd (zonder meerprijs). Bij gebruik van een radio-afstandsbediening vervalt de voetschakelaar.

I.g.v. een radio-afstandsbediening dienen volgende punten in acht genomen te worden:

- De ontvanger moet achter de achterwand of onder het sokkelblad (onder sokkelbladen minstens 20 mm ruimte nodig) worden gepositioneerd.
- Het maximale vermogen van alle ingeplande verlichtingen per ontvanger bedraagt 30 W.
- 4 kanalen = 4 verlichtingsgroepen
- 1 verlichtingsgroep = x lampen
- Alle lampen van een verlichtingsgroep kunnen op dezelfde helderheid worden ingesteld met de dimfunctie.
- De kleurtemperatuurverandering wordt voor alle lampen in alle lichtgroepen gewijzigd.
- De radio-afstandsbediening is niet verkrijgbaar voor 110 V installaties.

A.u.b. altijd de gebruiks- en programmeerhandleiding in acht nemen!

4-kanaals radio-afstandsbediening met kleurtemperatuurverandering



4-kanaals radio-afstandsbediening met kleurtemperatuurverandering

Type	2119	-
------	------	---

Toepassingsvoorbeelden (schematische weergaven)

Voorbeeld 1

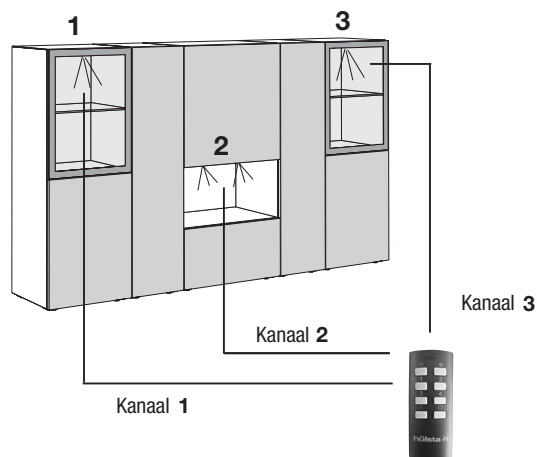
Verlichting in een wandmeubel

Kanaal 1 schakelt (en dimt) alle lampen in verlichtingsgroep 1, d.w.z. de LED-spot in de linker vitrine

Kanaal 2 schakelt (en dimt) alle lampen in verlichtingsgroep 2, d.w.z. de LED-spots in het open vak

Kanaal 3 schakelt (en dimt) alle lampen in verlichtingsgroep 3, d.w.z. de LED-spot in de rechter vitrine

N.B.:
Het maximale vermogen van alle ingeplande verlichtingen per ontvanger bedraagt 30 W. De kleurtemperatuurverandering wordt voor alle lampen in alle lichtgroepen gewijzigd.



Voorbeeld 2

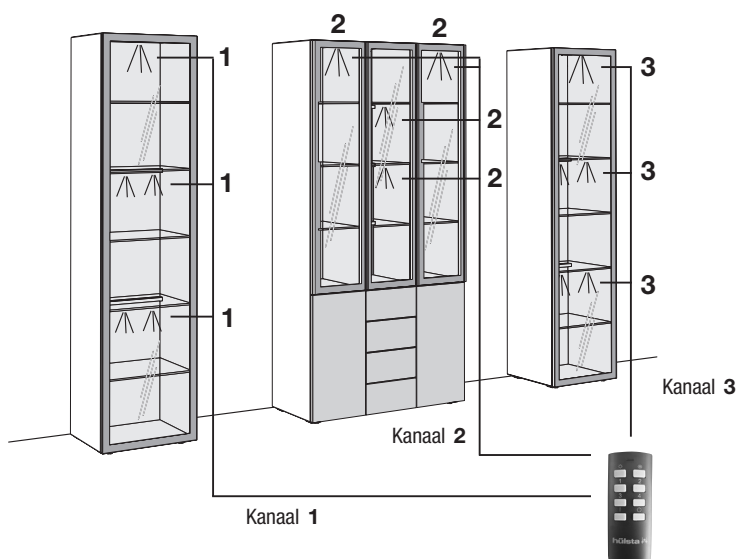
Verlichting in los staande meubels

Kanaal 1 schakelt (en dimt) alle lampen in verlichtingsgroep 1, d.w.z. de LED-spot en de LED-lichtlijsten in de linker vitrine

Kanaal 2 schakelt (en dimt) alle lampen in verlichtingsgroep 2, d.w.z. de LED-spots en de LED-lichtlijsten in de vitrine in het midden

Kanaal 3 schakelt (en dimt) alle lampen in verlichtingsgroep 3, d.w.z. de LED-spot en de LED-lichtlijsten in de rechter vitrine

N.B.:
Het maximale vermogen van alle ingeplande verlichtingen per ontvanger bedraagt 30 W. De kleurtemperatuurverandering wordt voor alle lampen in alle lichtgroepen gewijzigd.



Voorbeeld 3

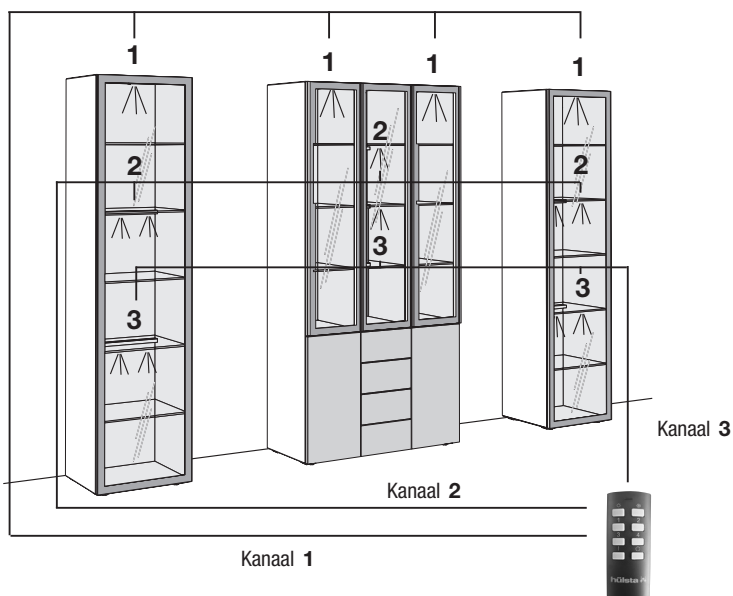
Verlichting in los staande meubels

Kanaal 1 schakelt (en dimt) alle lampen in verlichtingsgroep 1, d.w.z. de LED-spots in de vitrine links, rechts en in het midden

Kanaal 2 schakelt (en dimt) alle lampen in verlichtingsgroep 2, d.w.z. de LED-lichtlijsten boven in de vitrine links, rechts en in het midden

Kanaal 3 schakelt (en dimt) alle lampen in verlichtingsgroep 3, d.w.z. de LED-lichtlijsten beneden in de vitrine links, rechts en in het midden

N.B.:
Het maximale vermogen van alle ingeplande verlichtingen per ontvanger bedraagt 30 W. De kleurtemperatuurverandering wordt voor alle lampen in alle lichtgroepen gewijzigd.



Speciale vervaardigingen

TETRIM

Hoogte-inkorting (niet mogelijk i.g.v. laden en kleppen):

Romp	99902	-
Houten/lak/hoogglanslak deur	99903	-

Breedte-inkorting:

Romp	999120	-
Houten/lak/hoogglanslak deur	999130	-
Houten/lak/hoogglanslak lade	999170	-
Houten/lak/hoogglanslak klep	999180	-
Houten plank (voor elementen)	999141	-
Wandplank (niet lager dan 50,0 cm, met spots niet lager dan 70,4 cm)	99915	-

Diepte-inkorting (niet mogelijk i.g.v. laden):

Romp (romp met laden niet lager dan 33,0 cm)	99932	-
Houten dekblad	99939	-
Glazen dekblad	999394	-
Keramische dekblad	999395	-
Houten plank (voor elementen)	999341	-
Wandplank (niet lager dan 20,0 cm)	99935	-

Speciale vervaardigingen zijn niet mogelijk bij: open vakken voor elementrompen, bestekboxen.

Andere speciale vervaardigingen zijn mogelijk. Neem a.u.b. contact op met uw klantadviseur.

Speciale artikelen

Kantfinez

in de fabriek aangebracht en gelakt voor gefineerde en lakuitvoeringen per lopende meter

in prijsgroep I	9902	-
in prijsgroep II	9902	-
in prijsgroep III	9902	-
in prijsgroep IV	9902	-

Individuele speciale vervaardigingen

Indien de door u gewenste speciale vervaardiging zo individueel is dat deze met de vele door ons reeds aangeboden en gecalculerde speciale vervaardigingen niet samen te stellen zijn, dan zullen wij de prijs met een factor door middel van het type 33 specificeren. Geef bij uw bestelling a.u.b. het bijbehorende aanvraag-nr. en de aangegeven factor van het type 33 aan.

33 -

Speciale kleuren; "Blauwe Engel" / emissielabel van de DGM

Speciale kleuren

Alle hülsta-lakkleuren zijn voor bijna alle hülsta-programma's verkrijgbaar. Levercapaciteit en prijzen op aanvraag.

Mededeling m.b.t. "Blauwe Engel" (RAL-UZ 38) en emissielabel van de DGM (Klasse A)

Aan de eisen van de "Blauwe Engel" en het DGM-emissielabel kunnen bij lakkleuren van de prijsgroepen III en IV afhankelijk van de kleurmix (omvang van deze kleuren in de order) mogelijk niet worden voldaan. De wettelijke bepalingen worden echter in ieder geval nagekomen.

Wandkwaliteit / montagehandleiding

Belangrijke informatie:

De wandkwaliteit dient vóór de verkoopovereenkomst per se worden geklaard en moet vóór montage zorgvuldig door een vakman worden gecontroleerd.









De montage mag uitsluitend door een vakman met zorgvuldige in achtname van de montagehandleiding worden uitgevoerd.

De door hülsta als standaardset bijgevoegde kunststofpluggen zijn uitsluitend geschikt voor beton \geq C12/15, indien de wandkwaliteit en de druksterkte als in onderstaande tabel zijn. In ieder geval is een montage aan lichtbouwwallen uitgesloten.

Bovendien bieden wij voor de onderstaande metselwerkstoffen een bevestigingsset met montagemortel aan (zie montagemortelset hieronder). Ook in die gevallen dient de montage door een vakman met zorgvuldige in achtname van de montagehandleiding te worden uitgevoerd. De druksterktes mogen in geen geval lager zijn dan onderstaand aangegeven.

Bouwstoffentabel

met beschrijving van de sets die voor de volgende soorten metselwerk moeten worden gebruikt:

Standaardset	Montagemortelset uitsluitend geschikt voor onderstaande bouwstoffen!	
Beton C12/15 Druksterkte \geq 15 N/mm ² 	 Volle baksteen Mz 12 Druksterkte \geq 12 N/mm ²	 Volle steen van lichtbeton V2 Druksterkte \geq 2 N/mm ²
	 Volle kalkzandsteen KS 12 Druksterkte \geq 12 N/mm ²	 Holle bloksteen van lichtbeton Hbl 2 Druksterkte \geq 2 N/mm ²
	 Gatencalcareous brick KSL 12 Druksterkte \geq 12 N/mm ²	 Gasbeton PP2 Druksterkte \geq 2 N/mm ²
	 Hoge gatencalcareous brick HLz 12 Druksterkte \geq 12 N/mm ² Dichtheid \geq 1,0 kg/dm ³	

In alle andere gevallen moet per se een andere, passende bevestiging door een vakmonteur worden gekozen. Voor het vakkundig kiezen van een ander type bevestiging stelt hülsta zich uitdrukkelijk niet aansprakelijk! Houdt u er a.u.b. ook rekening mee dat bij een onvakkundige bevestiging van meubelen aan de wand het risico bestaat dat deze van de wand kunnen vallen resp. kunnen omkantelen – vooral bij gebruik van door de klant zelf aangeschafte, alternatieve bevestigingsmaterialen. Normaal bent u als meubelhandelaar/vakmonteur verantwoordelijk voor de vakkundige wandbevestiging.



Bevestigingssets

Aanduidingen bij de tekeningen in de typelijst / montageaanwijzingen voor hangelementen

Het merendeel van de meubelen heeft twee wandbevestigingspunten (= aantal draagplaten), indien deze als hangelementen worden gepland. Dit wordt niet expliciet in de typelijst vermeld. Bij een afwijkend aantal wandbevestigingspunten (= draagplaten), wordt dit bij de tekeningen in de typelijst met cijfers in zwarte velden aangeduid. Elke draagplaat benodigd vier bevestigingsschroeven.

-  = 3 draagplaten
 = 4 draagplaten enz.

Eén **montagemortelset** is voldoende voor tot max. 3 draagplaten of 4 hangstaanders.

Belangrijke informatie: Al naar gelang de wandkwaliteit (zie boven afgebeelde metselwerkstoffen) moet de montage m.b.v. de speciale montagemortelset en een in de handel gangbare spuitpistool worden uitgevoerd – hetgeen overigens een vereiste is voor een veilige en schone montage.

Standaardset

De standaardset bestaat uit 4 kunststof pluggen en 4 bevestigingsschroeven en is voldoende voor 1 draagplaat. De standaardsets bevinden zich overeenkomstig het aantal draagplaten in de beslagdelendoos.

Montagemortelset voor tot max. 3 draagplaten bestaande uit:

9x injectiezeefhulzen
 9x inschroefhulzen
 1x injectiecartouche
 2x statische mixers
 1x montagehandleiding

A.u.b. de bevestigingsschroeven uit de standaardset gebruiken (worden kosteloos meegeleverd).

Bestelvoorbeeld:

- Het aantal draagplaten van alle geplande elementen optellen
 - De som door „3“ delen
 - De uitkomst naar boven afronden
- = Het aantal benodigde montagemortelsets

M2

hülsta TETRIM Planungsprogramm

Stand: NL 7.2023

Ontwerp en concept wettelijk beschermd, vergissingen voorbehouden, constructie-,
kleur- en materiaalveranderingen in het kader van technische vooruitgang voorbehouden.

hülsta-werke · Karl-Hüls-Straße 1 · D-48703 Stadtlohn
Tel. +49 (0) 2563 / 86-0 · Fax +49 (0) 2563 / 86-1000
www.huelsta.com

