

# MULTI- BOXSPRING






# MULTI-BOXSPRING

## Sommaire

	Page
Description du programme	2-7
Sommiers à ressorts boxspring, étrier de matelas, housses doubles Velcro,	8-9
Lots de pieds	10-11
Têtes de lit, accessoires pour têtes de lit	12-18
Matelas	20-35
Topper	36-44
Coussins, couvre-lits	45
Remarques générales	46-47
Bestseller Boxspring	48-56

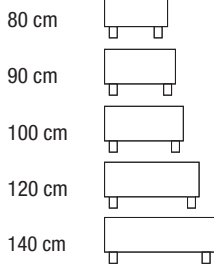
Prendre le petit-déjeuner au lit, lire les dernières du roman policier et s'endormir en respirant l'odeur du linge frais ... Le lit est sans doute le plus bel endroit pour vivre des moments agréables et trouver un sommeil réparateur. Se plonger dans des rêves, se relaxer ou sauter à l'aube en dehors du lit – de quoi rêvez-vous? Nos lits Boxspring offrent un confort merveilleux pour tous. Notre système boxspring met à disposition des possibilités illimitées pour tous. La suspension opulente et cependant finement ajustée du sommier boxspring vous berce dans le sommeil grâce aux micro-oscillations à peine perceptibles. Et ce n'est pas encore tout: Composez vous-même votre lit de rêve en faisant votre choix parmi d'innombrables formes, formats et couleurs. Votre distributeur spécialisé hülsta est à votre entière disposition pour vous faire découvrir le sentiment merveilleux que vous procurent nos lits hülsta – ne manquez pas cette expérience inoubliable!



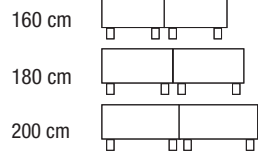
# MULTI-BOXSPRING

## Dimensions des sommiers à ressorts

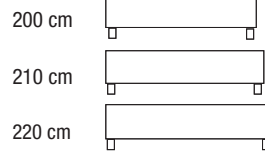
Largeurs du sommier à ressorts  
1 personne



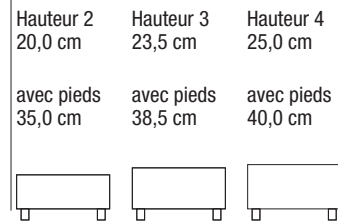
Largeurs du sommier à ressorts  
2 personnes



Longueurs du sommier à ressorts



Hauteurs du sommier à ressorts



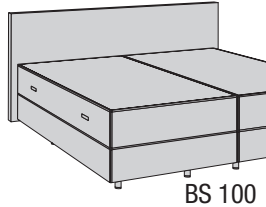
## Têtes de lit

Lisse

Piqué en forme de losanges

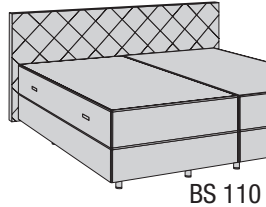
Piqué en forme de gros rectangles

Piqué en forme de petits rectangles



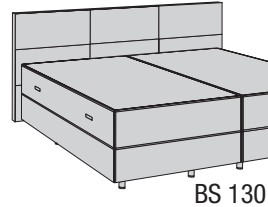
BS 100

Avec séparation centrale



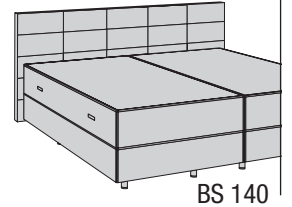
BS 110

Avec nervures



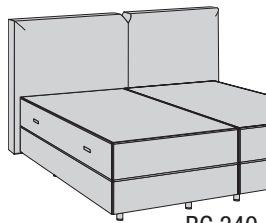
BS 130

Avec piqûre asymétrique

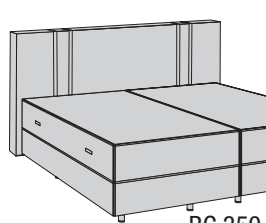


BS 140

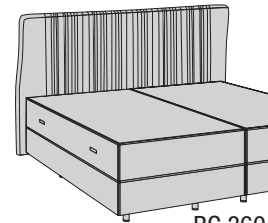
Avec un décor bicolore



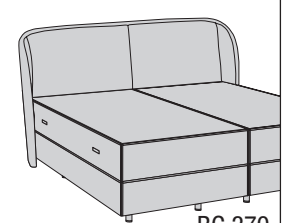
BC 340



BC 350

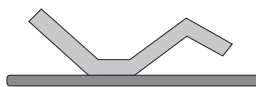


BC 360



BC 370

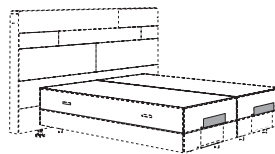
## Commande par moteur (optionnel)



Sommier à ressorts: Boxspring à 2 moteurs avec commande par câble ou télécommande; parties du dos et des pieds réglables séparément à l'aide d'un système compact (2 moteurs)

## Accessoires

Etrier de matelas



Prise USB pour tête de lit rembourrée BC 340





## Pieds de lit

Pied standard rond BU 01



Pied design incliné BU 04



Pied design façonné BU 03



Pied droit BU 06



Pied en bois BU 07



Pied avec barre de connexion BU 08



Pied d'angle droit BU 09



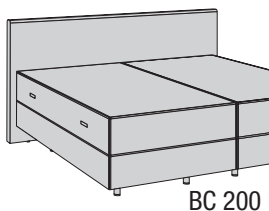
Pied d'angle façonné BU 10



Baguette de socle BU 11

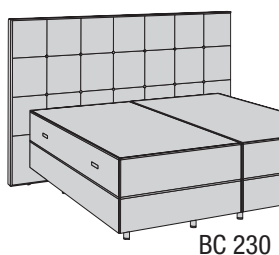


Avec bords arrondis



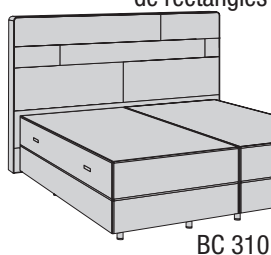
BC 200

Piqué en forme de carrés et boutons



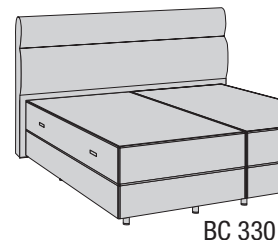
BC 230

Piqué design en forme de rectangles



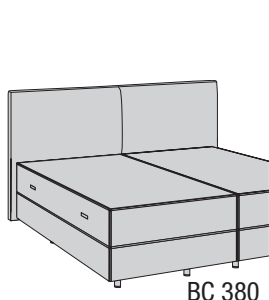
BC 310

Forme ergonomique



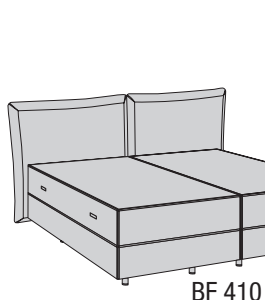
BC 330

Avec bourrelet périphérique



BC 380

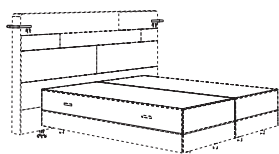
Tête de lit avec coussin



BF 410

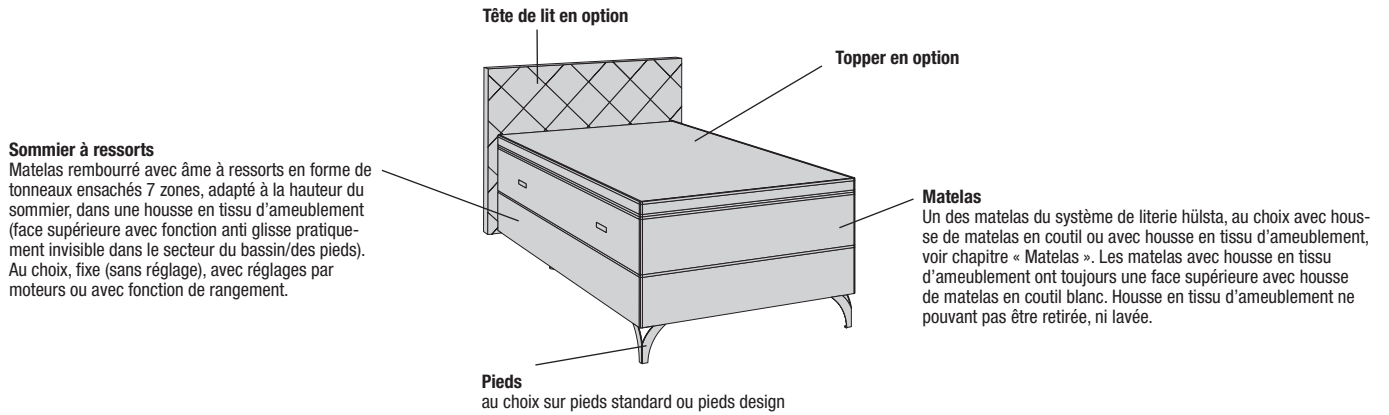
## Accessoires


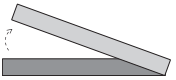
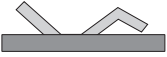





Lampe de chevet orientable LED avec col de cygne



# Description du programme

**Vous composez votre lit boxspring à l'aide d'un sommier à ressorts avec une âme 7 zones à ressorts en forme de tonneaux ensachés, au choix, fixe (sans réglage), avec parties du dos et des pieds réglables séparément (2 moteurs électriques) ou avec un sommier avec espace de rangement, d'un matelas (voir chapitre « Matelas ») et, au choix, d'un topper (voir chapitre « Topper »).**



<p><b>Sommier à ressorts:</b> fixe (sans réglage)</p> 	<p><b>Sommier à ressorts:</b> avec fonction de rangement intégrée</p> 	<p><b>Sommier à ressorts:</b> Boxspring à 2 moteurs avec commande par câble ou télécommande; parties du dos et des pieds réglables séparément à l'aide d'un système compact (2 moteurs)</p> 
<p><b>Sommier à ressorts</b> avec âme 7 zones à ressorts en forme de tonneaux ensachés, 7 / 12 cm de haut; fixe (sans réglage)</p> <p>Hauteur: env. 20,0 / 23,5 cm; degré de fermeté: moyen; poids: env. 28 kg (100 x 200 cm)</p> <ul style="list-style-type: none"> <li>Bonne élasticité ponctuelle</li> <li>Bon soutien du corps et de la colonne vertébrale</li> <li>Bon transport de l'humidité</li> <li>Rembourrage en mousse froide originale hülsta (RG 5025)</li> </ul>	<p><b>Sommier à ressorts</b> avec âme 7 zones à ressorts en forme de tonneaux ensachés, 6 cm de haut; avec coffre de lit à ouverture latérale par ressort pneumatique</p> <p>Hauteur: env. 25,0 cm; degré de fermeté: moyen; poids: env. 62 kg (90 x 200 cm)</p> <ul style="list-style-type: none"> <li>Bonne élasticité ponctuelle</li> <li>Bon soutien du corps et de la colonne vertébrale</li> <li>Bon transport de l'humidité</li> <li>Technique de ferrure avec ressort pneumatique des deux côtés, angle d'ouverture 54°, force d'expulsion 800 N par ressort pneumatique</li> </ul> 	<p><b>Sommier à ressorts</b> avec âme 7 zones à ressorts en forme de tonneaux ensachés; parties du dos et des pieds réglables séparément à l'aide d'un système compact (2 moteurs)</p> <ul style="list-style-type: none"> <li>Voir à gauche pour la description générale du boxspring</li> <li>Parties du dos et des pieds réglables par moteurs</li> <li>Commande par câble ou télécommande avec fonction app et nightlight intégré (complémentaire contre un supplément de prix, voir ci-dessous); sommiers d'une largeur de 120 et 140 cm avec 2 moteurs; commande synchronisée des sommiers grâce à un câble en Y et une télécommande par câble, resp. 2 récepteurs, 1 émetteur.</li> <li>Technologie basse tension: les moteurs électriques puissants (8.000 N; à partir d'une largeur du sommier de 120 cm 10.500 N) travaillent sous basse tension sans danger (24 V) et ne nécessitent aucun entretien.</li> <li>Conforme aux directives Eco-Design (consommation &lt; 0,5 W au repos) à l'aide d'une alimentation extérieure</li> <li>Fixation du transfo et des câbles possible au-dessous du sommier</li> <li>3 ans de garantie pour le mécanisme</li> <li>Poids: env. 60 kg (100 x 200 cm)</li> <li>Équipement électrique à recycler séparément conformément aux directives pour les déchets électriques (WEEE 2018)</li> </ul> <p><b>Supplément de prix pour télécommande:</b> Le sommier à ressorts avec 2 moteurs est livré de manière standard d'une commande par câble. Si souhaité, il peut également être équipé d'une télécommande avec fonction app et nightlight intégré (complémentaire contre un supplément de prix). <b>Veillez l'indiquer clairement sur la commande!</b></p> <p><b>Supplément de prix pour télécommande:</b> 13 -</p>    

**ORIGINAL DGM  
BOXSPRING**

Boxspringbett / boxspringbed  
Hersteller-Nr. / manufacturer no.  
B17-107  
Kollektion / collection / Modell / model  
B  
Prüfnummer / control number  
17-107-01



Geprüft und zertifiziert nach den  
Anforderungen der RAL-GZ 430 der  
Deutschen Gütegemeinschaft Möbel •  
Tested and certified according to the  
requirements of RAL-GZ 430 of DGM •  
[www.dgm-boxspring.de](http://www.dgm-boxspring.de)

Les lits boxspring sont composés d'un sommier à ressorts en bois massif avec rembourrage fixe à ressorts sur lequel repose un matelas avec âme à ressorts. Le rembourrage double crée des micro oscillations agréables, assure le plus grand confort pour le sommeil et s'adapte de façon idéale aux formes du corps. La base solide absorbe en douceur la pression du corps.

# Sommiers à ressorts boxspring

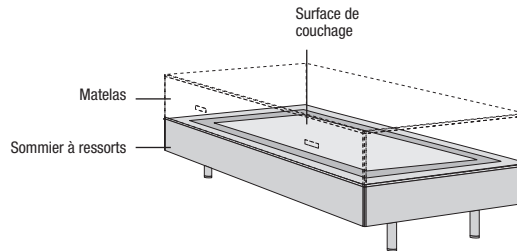
Collection des revêtements hülsta: voir tarif « Collection des revêtements hülsta » ! Veuillez indiquer clairement la finition souhaitée sur la commande!

## Sommiers à ressorts dans housse en tissu d'ameublement

Sommiers à ressorts sur des pieds standard (ronds, laqués noir), au choix, livrable sur des pieds design.

Sommiers à ressorts dans une housse en tissu d'ameublement (housse en tissu d'ameublement ne pouvant pas être retirée, ni lavée).

Surface de couchage: face supérieure avec fonction anti glisse pratiquement invisible.



L'espace entre le sol et le bord inférieur du sommier à ressorts est toujours d'environ 15 cm. Les dimensions suivantes en résultent:

**Hauteur 2 du sommier à ressorts: env. 20,0 cm**  
Hauteur avec pieds: env. 35,0 cm

**Hauteur 3 du sommier à ressorts: env. 23,5 cm**  
Hauteur avec pieds: env. 38,5 cm

Dimensions en cm	Sommier à ressorts: fixe (sans réglage)	Hauteur 2 du sommier à ressorts: env. 20,0 cm				Hauteur 3 du sommier à ressorts: env. 23,5 cm			
		Référence	Cat. de prix des rev.			Référence	Cat. de prix des rev.		
			I	II	III		I	II	III
80 x 200		7201	-	-	-	7301	-	-	-
90 x 200		7202	-	-	-	7302	-	-	-
100x 200		7203	-	-	-	7303	-	-	-
120 x 200		7204	-	-	-	7304	-	-	-
140 x 200		7205	-	-	-	7305	-	-	-
80 x 210		7211	-	-	-	7311	-	-	-
90 x 210		7212	-	-	-	7312	-	-	-
100x 210		7213	-	-	-	7313	-	-	-
120 x 210		7214	-	-	-	7314	-	-	-
140 x 210		7215	-	-	-	7315	-	-	-
80 x 220		7221	-	-	-	7321	-	-	-
90 x 220		7222	-	-	-	7322	-	-	-
100x 220		7223	-	-	-	7323	-	-	-
120 x 220		7224	-	-	-	7324	-	-	-
140 x 220		7225	-	-	-	7325	-	-	-

Dimensions en cm	Sommier à ressorts: Boxspring à 2 moteurs avec commande par câble Parties du dos et des pieds réglables séparément à l'aide d'un système compact (2 moteurs)	Hauteur 2 du sommier à ressorts: env. 20,0 cm				Hauteur 3 du sommier à ressorts: env. 23,5 cm			
		Référence	Cat. de prix des rev.			Référence	Cat. de prix des rev.		
			I	II	III		I	II	III
80 x 200		7501	-	-	-	7601	-	-	-
90 x 200		7502	-	-	-	7602	-	-	-
100x 200		7503	-	-	-	7603	-	-	-
120 x 200		7504	-	-	-	7604	-	-	-
140 x 200		7505	-	-	-	7605	-	-	-
80 x 210		7511	-	-	-	7611	-	-	-
90 x 210		7512	-	-	-	7612	-	-	-
100x 210		7513	-	-	-	7613	-	-	-
120 x 210		7514	-	-	-	7614	-	-	-
140 x 210		7515	-	-	-	7615	-	-	-
80 x 220		7521	-	-	-	7621	-	-	-
90 x 220		7522	-	-	-	7622	-	-	-
100x 220		7523	-	-	-	7623	-	-	-
120 x 220		7524	-	-	-	7624	-	-	-
140 x 220		7525	-	-	-	7625	-	-	-

### Supplément de prix pour télécommande:

Le sommier à ressorts avec 2 moteurs est livré de manière standard d'une commande par câble. Si souhaité, il peut également être équipé d'une télécommande avec fonction app et nightlight intégré (complémentaire contre un supplément de prix). **Veuillez l'indiquer clairement sur la commande!**

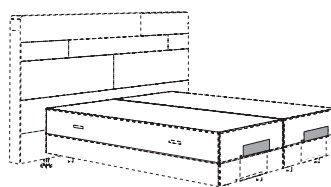
### Supplément de prix pour télécommande:

13 -



### Etrier de matelas pour sommiers à ressorts avec réglages par moteurs

En combinaison avec les sommiers à ressorts avec réglages par moteurs, nous recommandons la prévision d'un étrier de matelas habillé de tissu pour le montage à la partie des pieds du sommier (contre un supplément de prix) pour éviter que le matelas ne glisse sur le sommier.



	Catégorie de prix des revêtements I	Catégorie de prix des revêtements II	Catégorie de prix des revêtements III
pour hauteur du sommier à ressorts: 20,0 cm	2020	2020	2020
pour hauteur du sommier à ressorts: 23,5 cm	2023	2023	2023



**Sommiers à ressorts dans une housse en tissu d'ameublement avec coffre de lit à ouverture latérale par ressort pneumatique**  
 Sommier à ressorts sur des pieds standard (ronds, laqués noir), au choix, livrable sur des pieds design.  
 Sommier à ressorts dans une housse en tissu d'ameublement (housse en tissu d'ameublement ne pouvant pas être retirée, ni lavée).  
 Surface de couchage: face supérieure avec fonction anti glisse pratiquement invisible.



L'espace entre le sol et le bord inférieur du sommier à ressorts est toujours d'environ 15 cm. Les dimensions suivantes en résultent:

**Hauteur 4 du sommier à ressorts: env. 25,0 cm**  
 Hauteur avec pieds: env. 40,0 cm

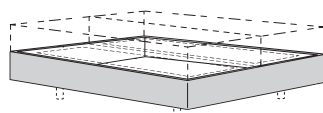
Dimensions en cm	Sommier à ressorts: avec fonction de rangement intégrée	Hauteur 4 du sommier à ressorts: env. 25,0 cm			
		Référence	Cat. de prix des rev.		
			I	II	III
80 x 200		7701	-	-	-
90 x 200		7702	-	-	-
100x 200		7703	-	-	-
120 x 200		7704	-	-	-
140 x 200		7705	-	-	-
80 x 210		7711	-	-	-
90 x 210		7712	-	-	-
100x 210		7713	-	-	-
120 x 210		7714	-	-	-
140 x 210		7715	-	-	-
80 x 220		7721	-	-	-
90 x 220		7722	-	-	-
100x 220		7723	-	-	-
120 x 220		7724	-	-	-
140 x 220		7725	-	-	-

Collection des revêtements hülsta: voir tarif « Collection des revêtements hülsta » ! Veuillez indiquer clairement la finition souhaitée sur la commande!

## Housses doubles Velcro pour sommiers à ressorts






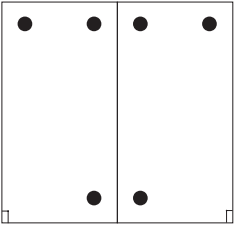


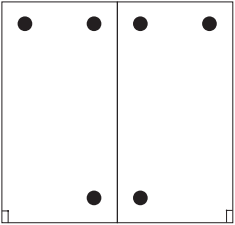
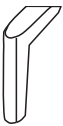

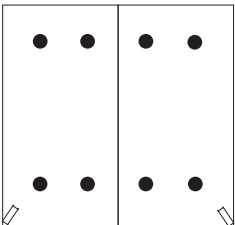


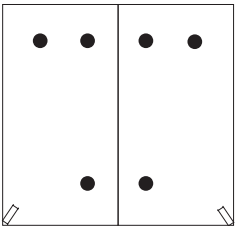


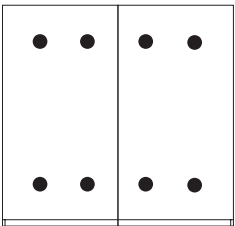
### Housses doubles Velcro pour sommiers à ressorts



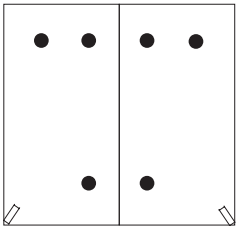


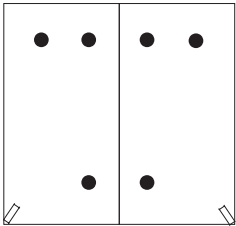



Housse décorative, 3 faces en tissu d'ameublement pouvant être accrochée par bandes Velcro pour boxsprings à partir d'une largeur de 160 cm (pour un aspect d'un seul tenant).



	Housses doubles Velcro			
	Référence	Cat. de prix des rev.		
		I	II	III
160 x 200	59116	-	-	-
180 x 200	59118	-	-	-
200 x 200	59120	-	-	-
160 x 210	59416	-	-	-
180 x 210	59418	-	-	-
200 x 210	59420	-	-	-
160 x 220	59216	-	-	-
180 x 220	59218	-	-	-
200 x 220	59220	-	-	-

# Lots de pieds

				Exemples d'utilisation			
<b>Pied standard BU 01</b> 4 resp. 8 pieds ronds Laqué noir 				Lits 1 personne		Lits 2 personnes	
Laqué noir (standard)	450	sans supplément					
Chrome brillant	451						
Couleur hêtre	452						
Couleur marron	452						
<b>2 pieds droits BU 06</b> 				Lits 1 personne		Lits 2 personnes	
noir	468	-					
<b>2 pieds en bois BU 07</b> 				Lits 1 personne		Lits 2 personnes	
Chêne	463	-					
<b>2 pieds design façonnés BU 03</b> 				Lits 1 personne		Lits 2 personnes	
Chrome brillant	459	-					
<b>2 pieds design inclinés BU 04</b> 				Lits 1 personne		Lits 2 personnes	
Chrome brillant	461	-					
<b>2 pieds avec barre de connexion BU 08</b> 				Lits 1 personne		Lits 2 personnes	
noir	pour une largeur de 80-140 cm	4641	-				
	pour une largeur de 160-200 cm	4642	-				

				<b>Exemples d'utilisation</b>	
<b>2 pieds d'angle droits BU 09</b>				Lits 1 personne	Lits 2 personnes
					
noir	465	-			
<b>2 pieds d'angle façonnés BU 10</b>				Lits 1 personne	Lits 2 personnes
					
noir	466	-			
<b>Baguette de socle BU 11</b>				Lits 1 personne	Lits 2 personnes
					
Laqué anthracite	pour une largeur de 80-140 cm	4671	-		
	pour une largeur de 160-200 cm	4672	-		

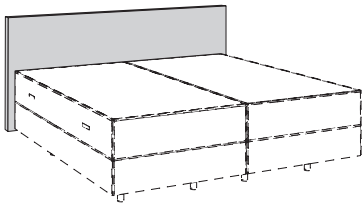
## Têtes de lit BS

Eclairage pour têtes de lit: voir page 18!

### BS 100 lisse

Hauteur: env. 100 ou 119 cm  
Profondeur: env. 8 cm  
Surplomb sur le côté (pour chaque côté): 5 cm

Tête de lit planante  
Bord inférieur de la tête de lit à une hauteur de 13 cm, 2 cm au-dessous de la face inférieure du sommier; habillage en tissu noir nappé tendu sur la face arrière, traitement de la face arrière possible, voir page 13.  
Montage mural de la tête de lit dans une finition spéciale possible (y compris sécurité contre le basculement et crochets muraux; sans supplément de prix). Veuillez l'indiquer clairement sur la commande!



#### BS 100 - Hauteur de la tête de lit: 100 cm

pour boxspring d'une largeur de (= surface de couchage) en cm	Largeur de la tête de lit en cm	Référence	Cat. de prix des rev.		
			I	II	III
80	90	4020	-	-	-
90	100	4021	-	-	-
100	110	4022	-	-	-
120	130	4023	-	-	-
140	150	4024	-	-	-
160	170	4025	-	-	-
180	190	4026	-	-	-
200	210	4027	-	-	-

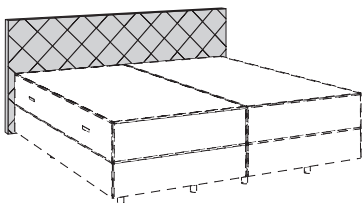
#### BS 100 - Hauteur de la tête de lit: 119 cm

pour boxspring d'une largeur de (= surface de couchage) en cm	Largeur de la tête de lit en cm	Référence	Cat. de prix des rev.		
			I	II	III
80	90	4120	-	-	-
90	100	4121	-	-	-
100	110	4122	-	-	-
120	130	4123	-	-	-
140	150	4124	-	-	-
160	170	4125	-	-	-
180	190	4126	-	-	-
200	210	4127	-	-	-

### BS 110 avec piqué en forme de losanges

Hauteur: env. 100 ou 119 cm  
Profondeur: env. 8 cm  
Surplomb sur le côté (pour chaque côté): 5 cm

Tête de lit planante  
Bord inférieur de la tête de lit à une hauteur de 13 cm, 2 cm au-dessous de la face inférieure du sommier; habillage en tissu noir nappé tendu sur la face arrière, traitement de la face arrière possible, voir page 13.  
Montage mural de la tête de lit dans une finition spéciale possible (y compris sécurité contre le basculement et crochets muraux; sans supplément de prix). Veuillez l'indiquer clairement sur la commande!



#### BS 110 - Hauteur de la tête de lit: 100 cm

pour boxspring d'une largeur de (= surface de couchage) en cm	Largeur de la tête de lit en cm	Référence	Cat. de prix des rev.		
			I	II	III
80	90	4220	-	-	-
90	100	4221	-	-	-
100	110	4222	-	-	-
120	130	4223	-	-	-
140	150	4224	-	-	-
160	170	4225	-	-	-
180	190	4226	-	-	-
200	210	4227	-	-	-

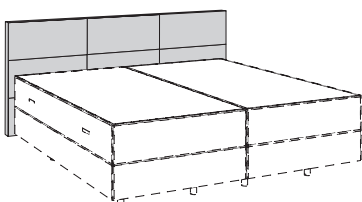
#### BS 110 - Hauteur de la tête de lit: 119 cm

pour boxspring d'une largeur de (= surface de couchage) en cm	Largeur de la tête de lit en cm	Référence	Cat. de prix des rev.		
			I	II	III
80	90	4320	-	-	-
90	100	4321	-	-	-
100	110	4322	-	-	-
120	130	4323	-	-	-
140	150	4324	-	-	-
160	170	4325	-	-	-
180	190	4326	-	-	-
200	210	4327	-	-	-

### BS 130 avec piqué en forme de gros rectangles

Hauteur: env. 100 ou 119 cm  
Profondeur: env. 8 cm  
Surplomb sur le côté (pour chaque côté): 5 cm

Tête de lit planante  
Bord inférieur de la tête de lit à une hauteur de 13 cm, 2 cm au-dessous de la face inférieure du sommier; habillage en tissu noir nappé tendu sur la face arrière, traitement de la face arrière possible, voir page 13.  
Montage mural de la tête de lit dans une finition spéciale possible (y compris sécurité contre le basculement et crochets muraux; sans supplément de prix). Veuillez l'indiquer clairement sur la commande!



#### BS 130 - Hauteur de la tête de lit: 100 cm

pour boxspring d'une largeur de (= surface de couchage) en cm	Largeur de la tête de lit en cm	Référence	Cat. de prix des rev.		
			I	II	III
80	90	4620	-	-	-
90	100	4621	-	-	-
100	110	4622	-	-	-
120	130	4623	-	-	-
140	150	4624	-	-	-
160	170	4625	-	-	-
180	190	4626	-	-	-
200	210	4627	-	-	-

#### BS 130 - Hauteur de la tête de lit: 119 cm

pour boxspring d'une largeur de (= surface de couchage) en cm	Largeur de la tête de lit en cm	Référence	Cat. de prix des rev.		
			I	II	III
80	90	4720	-	-	-
90	100	4721	-	-	-
100	110	4722	-	-	-
120	130	4723	-	-	-
140	150	4724	-	-	-
160	170	4725	-	-	-
180	190	4726	-	-	-
200	210	4727	-	-	-

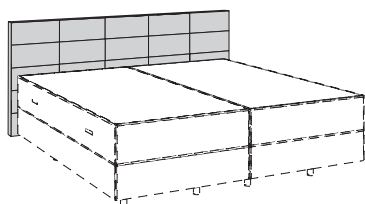
## Têtes de lit BS

Eclairage pour têtes de lit: voir page 18!

**BS 140** avec piqué en forme de petits rectangles

Hauteur: env. 100 ou 119 cm  
 Profondeur: env. 8 cm  
 Surplomb sur le côté (pour chaque côté): 5 cm

Tête de lit planante  
 Bord inférieur de la tête de lit à une hauteur de 13 cm, 2 cm au-dessous de la face inférieure du sommier; habillage en tissu noir nappé tendu sur la face arrière, traitement de la face arrière possible, voir page 13.  
 Montage mural de la tête de lit dans une finition spéciale possible (y compris sécurité contre le basculement et crochets muraux; sans supplément de prix). Veuillez l'indiquer clairement sur la commande!

**BS 140** - Hauteur de la tête de lit: 100 cm

pour boxspring d'une largeur de (= surface de couchage) en cm	Largeur de la tête de lit en cm	Référence	Cat. de prix des rev.		
			I	II	III
80	90	<b>4820</b>	-	-	-
90	100	<b>4821</b>	-	-	-
100	110	<b>4822</b>	-	-	-
120	130	<b>4823</b>	-	-	-
140	150	<b>4824</b>	-	-	-
160	170	<b>4825</b>	-	-	-
180	190	<b>4826</b>	-	-	-
200	210	<b>4827</b>	-	-	-

**BS 140** - Hauteur de la tête de lit: 119 cm

pour boxspring d'une largeur de (= surface de couchage) en cm	Largeur de la tête de lit en cm	Référence	Cat. de prix des rev.		
			I	II	III
80	90	<b>4920</b>	-	-	-
90	100	<b>4921</b>	-	-	-
100	110	<b>4922</b>	-	-	-
120	130	<b>4923</b>	-	-	-
140	150	<b>4924</b>	-	-	-
160	170	<b>4925</b>	-	-	-
180	190	<b>4926</b>	-	-	-
200	210	<b>4927</b>	-	-	-

## Accessoires pour têtes de lit BS

**Traitement de la surface arrière de la tête de lit**

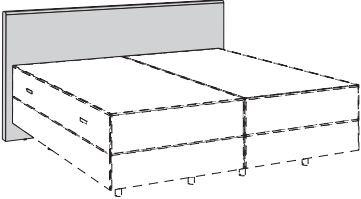
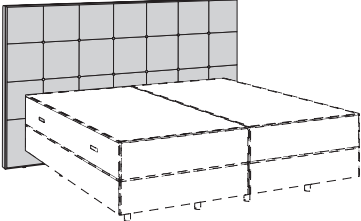
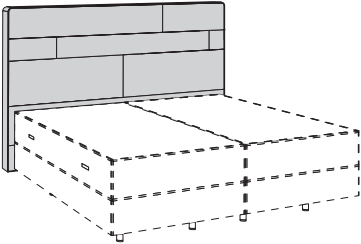
Les têtes de lit BS peuvent être livrées avec un habillage sur la face arrière. De cette façon les lits peuvent être librement positionnés au centre d'une pièce. Pas possible lors d'un montage mural.

**Supplément pour traitement de la surface arrière de la tête de lit**

pour boxspring d'une largeur de (= surface de couchage) en cm	Largeur de la tête de lit en cm	Référence	Cat. de prix des rev.		
			I	II	III
80	90	<b>440</b>	-	-	-
90	100	<b>441</b>	-	-	-
100	110	<b>442</b>	-	-	-
120	130	<b>443</b>	-	-	-
140	150	<b>444</b>	-	-	-
160	170	<b>445</b>	-	-	-
180	190	<b>446</b>	-	-	-
200	210	<b>447</b>	-	-	-

## Têtes de lit BC

Eclairage pour têtes de lit: voir page 18!

pour boxspring d'une largeur de (= surface de couchage) en cm		Largeur de la tête de lit en cm	Référence	Cat. de prix des rev.																																																												
				I	II	III																																																										
<b>BC 200</b> avec bords arrondis																																																																
Hauteur: env. 100 ou 119 cm Profondeur: env. 9 cm Surplomb sur le côté (pour chaque côté): 5 cm																																																																
Tête de lit reposant sur le sol Habillage en tissu noir nappé tendu sur la face arrière; montage mural de la tête de lit dans une finition spéciale possible (y compris sécurité contre le basculement et crochets muraux; sans supplément de prix). Veuillez l'indiquer clairement sur la commande!																																																																
																																																																
<b>BC 200</b> - Hauteur de la tête de lit: 100 cm																																																																
<table border="1"> <thead> <tr> <th colspan="2" rowspan="2">pour boxspring d'une largeur de (= surface de couchage) en cm</th> <th rowspan="2">Largeur de la tête de lit en cm</th> <th rowspan="2">Référence</th> <th colspan="3">Cat. de prix des rev.</th> </tr> <tr> <th>I</th> <th>II</th> <th>III</th> </tr> </thead> <tbody> <tr><td>80</td><td>90</td><td>4030</td><td>-</td><td>-</td><td>-</td></tr> <tr><td>90</td><td>100</td><td>4031</td><td>-</td><td>-</td><td>-</td></tr> <tr><td>100</td><td>110</td><td>4032</td><td>-</td><td>-</td><td>-</td></tr> <tr><td>120</td><td>130</td><td>4033</td><td>-</td><td>-</td><td>-</td></tr> <tr><td>140</td><td>150</td><td>4034</td><td>-</td><td>-</td><td>-</td></tr> <tr><td>160</td><td>170</td><td>4035</td><td>-</td><td>-</td><td>-</td></tr> <tr><td>180</td><td>190</td><td>4036</td><td>-</td><td>-</td><td>-</td></tr> <tr><td>200</td><td>210</td><td>4037</td><td>-</td><td>-</td><td>-</td></tr> </tbody> </table>							pour boxspring d'une largeur de (= surface de couchage) en cm		Largeur de la tête de lit en cm	Référence	Cat. de prix des rev.			I	II	III	80	90	4030	-	-	-	90	100	4031	-	-	-	100	110	4032	-	-	-	120	130	4033	-	-	-	140	150	4034	-	-	-	160	170	4035	-	-	-	180	190	4036	-	-	-	200	210	4037	-	-	-
pour boxspring d'une largeur de (= surface de couchage) en cm		Largeur de la tête de lit en cm	Référence	Cat. de prix des rev.																																																												
				I	II	III																																																										
80	90	4030	-	-	-																																																											
90	100	4031	-	-	-																																																											
100	110	4032	-	-	-																																																											
120	130	4033	-	-	-																																																											
140	150	4034	-	-	-																																																											
160	170	4035	-	-	-																																																											
180	190	4036	-	-	-																																																											
200	210	4037	-	-	-																																																											
<b>BC 200</b> - Hauteur de la tête de lit: 119 cm																																																																
<table border="1"> <thead> <tr> <th colspan="2" rowspan="2">pour boxspring d'une largeur de (= surface de couchage) en cm</th> <th rowspan="2">Largeur de la tête de lit en cm</th> <th rowspan="2">Référence</th> <th colspan="3">Cat. de prix des rev.</th> </tr> <tr> <th>I</th> <th>II</th> <th>III</th> </tr> </thead> <tbody> <tr><td>80</td><td>90</td><td>4130</td><td>-</td><td>-</td><td>-</td></tr> <tr><td>90</td><td>100</td><td>4131</td><td>-</td><td>-</td><td>-</td></tr> <tr><td>100</td><td>110</td><td>4132</td><td>-</td><td>-</td><td>-</td></tr> <tr><td>120</td><td>130</td><td>4133</td><td>-</td><td>-</td><td>-</td></tr> <tr><td>140</td><td>150</td><td>4134</td><td>-</td><td>-</td><td>-</td></tr> <tr><td>160</td><td>170</td><td>4135</td><td>-</td><td>-</td><td>-</td></tr> <tr><td>180</td><td>190</td><td>4136</td><td>-</td><td>-</td><td>-</td></tr> <tr><td>200</td><td>210</td><td>4137</td><td>-</td><td>-</td><td>-</td></tr> </tbody> </table>							pour boxspring d'une largeur de (= surface de couchage) en cm		Largeur de la tête de lit en cm	Référence	Cat. de prix des rev.			I	II	III	80	90	4130	-	-	-	90	100	4131	-	-	-	100	110	4132	-	-	-	120	130	4133	-	-	-	140	150	4134	-	-	-	160	170	4135	-	-	-	180	190	4136	-	-	-	200	210	4137	-	-	-
pour boxspring d'une largeur de (= surface de couchage) en cm		Largeur de la tête de lit en cm	Référence	Cat. de prix des rev.																																																												
				I	II	III																																																										
80	90	4130	-	-	-																																																											
90	100	4131	-	-	-																																																											
100	110	4132	-	-	-																																																											
120	130	4133	-	-	-																																																											
140	150	4134	-	-	-																																																											
160	170	4135	-	-	-																																																											
180	190	4136	-	-	-																																																											
200	210	4137	-	-	-																																																											
<b>BC 230</b> avec piqué en forme de carrés et boutons																																																																
Hauteur: env. 130 cm Profondeur: env. 11 cm Surplomb sur le côté (pour chaque côté): 5 cm (sommiers à ressorts unique) ou 15 cm (sommiers à ressorts double)																																																																
Boutons toujours dans la même finition que la tête de lit																																																																
Tête de lit reposant sur le sol Habillage en tissu noir nappé tendu sur la face arrière; montage mural de la tête de lit dans une finition spéciale (y compris sécurité contre le basculement et crochets muraux) et recoups en hauteur de la tête de lit par intervalles de 1,0 cm sans supplément de prix. Veuillez l'indiquer clairement sur la commande!																																																																
																																																																
Recoups en hauteur de la tête de lit par intervalles de 1,0 cm sans supplément de prix!																																																																
<b>BC 230</b> - Hauteur de la tête de lit: 130 cm																																																																
<table border="1"> <thead> <tr> <th colspan="2" rowspan="2">pour boxspring d'une largeur de (= surface de couchage) en cm</th> <th rowspan="2">Largeur de la tête de lit en cm</th> <th rowspan="2">Référence</th> <th colspan="3">Cat. de prix des rev.</th> </tr> <tr> <th>I</th> <th>II</th> <th>III</th> </tr> </thead> <tbody> <tr><td>80</td><td>90</td><td>4630</td><td>-</td><td>-</td><td>-</td></tr> <tr><td>90</td><td>100</td><td>4631</td><td>-</td><td>-</td><td>-</td></tr> <tr><td>100</td><td>110</td><td>4632</td><td>-</td><td>-</td><td>-</td></tr> <tr><td>120</td><td>130</td><td>4633</td><td>-</td><td>-</td><td>-</td></tr> <tr><td>140</td><td>150</td><td>4634</td><td>-</td><td>-</td><td>-</td></tr> <tr><td>160</td><td>190</td><td>4635</td><td>-</td><td>-</td><td>-</td></tr> <tr><td>180</td><td>210</td><td>4636</td><td>-</td><td>-</td><td>-</td></tr> <tr><td>200</td><td>230</td><td>4637</td><td>-</td><td>-</td><td>-</td></tr> </tbody> </table>							pour boxspring d'une largeur de (= surface de couchage) en cm		Largeur de la tête de lit en cm	Référence	Cat. de prix des rev.			I	II	III	80	90	4630	-	-	-	90	100	4631	-	-	-	100	110	4632	-	-	-	120	130	4633	-	-	-	140	150	4634	-	-	-	160	190	4635	-	-	-	180	210	4636	-	-	-	200	230	4637	-	-	-
pour boxspring d'une largeur de (= surface de couchage) en cm		Largeur de la tête de lit en cm	Référence	Cat. de prix des rev.																																																												
				I	II	III																																																										
80	90	4630	-	-	-																																																											
90	100	4631	-	-	-																																																											
100	110	4632	-	-	-																																																											
120	130	4633	-	-	-																																																											
140	150	4634	-	-	-																																																											
160	190	4635	-	-	-																																																											
180	210	4636	-	-	-																																																											
200	230	4637	-	-	-																																																											
<b>BC 310</b> avec piqué design en forme de rectangles																																																																
Hauteur: env. 139 cm Profondeur: env. 15 cm Surplomb sur le côté (pour chaque côté): 5 cm																																																																
Tête de lit planante Bord inférieur de la tête de lit à une hauteur de 13 cm, 2 cm au-dessous de la face inférieure du sommier; habillage en tissu noir nappé tendu sur la face arrière; montage mural de la tête de lit dans une finition spéciale possible (perçage en forme de trou de serrure avec crochets muraux) sans supplément de prix. Veuillez l'indiquer clairement sur la commande!																																																																
																																																																
<b>BC 310</b> - Hauteur de la tête de lit: 139 cm																																																																
<table border="1"> <thead> <tr> <th colspan="2" rowspan="2">pour boxspring d'une largeur de (= surface de couchage) en cm</th> <th rowspan="2">Largeur de la tête de lit en cm</th> <th rowspan="2">Référence</th> <th colspan="3">Cat. de prix des rev.</th> </tr> <tr> <th>I</th> <th>II</th> <th>III</th> </tr> </thead> <tbody> <tr><td>140</td><td>150</td><td>4544</td><td>-</td><td>-</td><td>-</td></tr> <tr><td>160</td><td>170</td><td>4545</td><td>-</td><td>-</td><td>-</td></tr> <tr><td>180</td><td>190</td><td>4546</td><td>-</td><td>-</td><td>-</td></tr> <tr><td>200</td><td>210</td><td>4547</td><td>-</td><td>-</td><td>-</td></tr> </tbody> </table>							pour boxspring d'une largeur de (= surface de couchage) en cm		Largeur de la tête de lit en cm	Référence	Cat. de prix des rev.			I	II	III	140	150	4544	-	-	-	160	170	4545	-	-	-	180	190	4546	-	-	-	200	210	4547	-	-	-																								
pour boxspring d'une largeur de (= surface de couchage) en cm		Largeur de la tête de lit en cm	Référence	Cat. de prix des rev.																																																												
				I	II	III																																																										
140	150	4544	-	-	-																																																											
160	170	4545	-	-	-																																																											
180	190	4546	-	-	-																																																											
200	210	4547	-	-	-																																																											

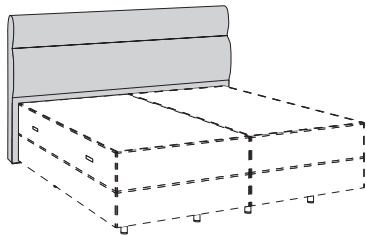
## Têtes de lit BC

Eclairage pour têtes de lit: voir page 18!

**BC 330** forme ergonomique

Hauteur: env. 118 cm  
 Profondeur: env. 16 cm  
 Surplomb sur le côté (pour chaque côté): env. 1 cm

Tête de lit reposant sur le sol  
 Habillage en tissu noir nappé tendu sur la face arrière, traitement de la face arrière possible (contre supplément de prix). Veuillez l'indiquer clairement sur la commande!

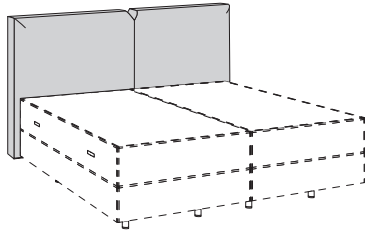



BC 330 - Hauteur de la tête de lit: 118 cm					
pour boxspring d'une largeur de (= surface de couchage) en cm	Largeur de la tête de lit en cm	Référence	Cat. de prix des rev.		
			I	II	III
80	82	<b>4850</b>	-	-	-
90	92	<b>4851</b>	-	-	-
100	102	<b>4852</b>	-	-	-
120	122	<b>4853</b>	-	-	-
140	142	<b>4854</b>	-	-	-
160	162	<b>4855</b>	-	-	-
180	182	<b>4856</b>	-	-	-
200	202	<b>4857</b>	-	-	-

**BC 340** avec séparation centrale

Hauteur: env. 110 cm  
 Profondeur: env. 18 cm  
 Surplomb sur le côté (pour chaque côté): 6 cm

Tête de lit reposant sur le sol  
 Habillage en tissu noir nappé tendu sur la face arrière, traitement de la face arrière possible (contre supplément de prix). Veuillez l'indiquer clairement sur la commande!

Prise USB pour montage latéral dans la tête de lit (à gauche et/ou à droite).  
 Prise USB 2; tension de service 12 V DC;  
 courant de charge: 5 V DC 1x 2,10 A ou 2x 1,05 A maxi.  
 Montage ultérieur n'est pas possible.

**Ce produit ne peut être distribué qu'en Europe!**

Supplément pour prise USB dans tête de lit (lot de 2) Réf. **980** -

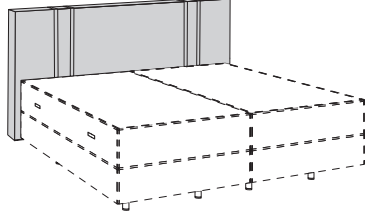
BC 340 - Hauteur de la tête de lit: 110 cm					
pour boxspring d'une largeur de (= surface de couchage) en cm	Largeur de la tête de lit en cm	Référence	Cat. de prix des rev.		
			I	II	III
120	132	<b>4753</b>	-	-	-
140	152	<b>4754</b>	-	-	-
160	172	<b>4755</b>	-	-	-
180	192	<b>4756</b>	-	-	-
200	212	<b>4757</b>	-	-	-

**BC 350** avec nervures

Hauteur: env. 116 cm  
 Profondeur: env. 13 cm  
 Surplomb sur le côté (pour chaque côté): 6 cm

Les nervures peuvent, au choix, être commandées dans une autre version que la surface (sans supplément). Veuillez l'indiquer clairement sur la commande!

Tête de lit reposant sur le sol  
 Habillage en tissu noir nappé tendu sur la face arrière, traitement de la face arrière possible (contre supplément de prix). Veuillez l'indiquer clairement sur la commande!



BC 350 - Hauteur de la tête de lit: 116 cm					
pour boxspring d'une largeur de (= surface de couchage) en cm	Largeur de la tête de lit en cm	Référence	Cat. de prix des rev.		
			I	II	III
80	92	<b>4560</b>	-	-	-
90	102	<b>4561</b>	-	-	-
100	112	<b>4562</b>	-	-	-
120	132	<b>4563</b>	-	-	-
140	152	<b>4564</b>	-	-	-
160	172	<b>4565</b>	-	-	-
180	192	<b>4566</b>	-	-	-
200	212	<b>4567</b>	-	-	-

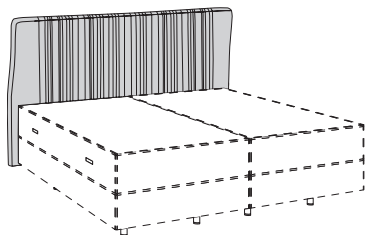
## Têtes de lit BC

Eclairage pour têtes de lit: voir page 18!

### BC 360 avec piqûre asymétrique

Hauteur: env. 134 cm  
Profondeur: env. 14 cm  
Surplomb sur le côté (pour chaque côté): 6 cm

Tête de lit reposant sur le sol  
Habillage en tissu noir nappé tendu sur la face arrière, traitement de la face arrière possible (contre supplément de prix). Veuillez l'indiquer clairement sur la commande!



#### BC 360 - Hauteur de la tête de lit: 134 cm

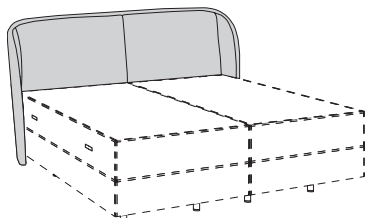
pour boxspring d'une largeur de (= surface de couchage) en cm	Largeur de la tête de lit en cm	Référence	Cat. de prix des rev.		
			I	II	III
80	92	<b>4660</b>	-	-	-
90	102	<b>4661</b>	-	-	-
100	112	<b>4662</b>	-	-	-
120	132	<b>4663</b>	-	-	-
140	152	<b>4664</b>	-	-	-
160	172	<b>4665</b>	-	-	-
180	192	<b>4666</b>	-	-	-
200	212	<b>4667</b>	-	-	-

### BC 370 avec un décor bicolore

Hauteur: env. 108 cm  
Profondeur: env. 25 cm  
Surplomb sur le côté (pour chaque côté): env. 8,5 cm

Les surfaces intérieures de la tête de lit peuvent, au choix, être commandées dans une autre teinte que la surface (sans supplément). Lors d'une modification des revêtements au sein de plusieurs catégories de prix des revêtements, la catégorie de prix des revêtements la plus élevée est facturée par principe.

Tête de lit reposant sur le sol  
La tête de lit est traitée de manière standard sur la face arrière.  
Eclairage n'est pas possible.



avec 1 coussin

avec 2 coussins

#### BC 370 - Hauteur de la tête de lit: 108 cm

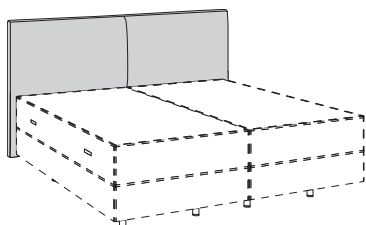
pour boxspring d'une largeur de (= surface de couchage) en cm	Largeur de la tête de lit en cm	Référence	Cat. de prix des rev.		
			I	II	III
80	97	<b>4460</b>	-	-	-
90	107	<b>4461</b>	-	-	-
100	117	<b>4462</b>	-	-	-
120	137	<b>4463</b>	-	-	-
140	157	<b>4464</b>	-	-	-
160	177	<b>4465</b>	-	-	-
180	197	<b>4466</b>	-	-	-
200	217	<b>4467</b>	-	-	-

### BC 380 avec bourrelet périphérique

Hauteur: env. 128 cm  
Profondeur: env. 16 cm  
Surplomb sur le côté (pour chaque côté): env. 9 cm

Le bourrelet peut, au choix, être commandé dans une autre version que la surface (sans supplément). Veuillez l'indiquer clairement sur la commande!

Tête de lit reposant sur le sol  
Habillage en tissu noir nappé tendu sur la face arrière; montage mural de la tête de lit dans une finition spéciale (y compris sécurité contre le basculement et crochets muraux) et traitement de la face arrière (contre supplément de prix) sont possibles. Veuillez l'indiquer clairement sur la commande!



avec 1 coussin

avec 2 coussins

#### BC 380 - Hauteur de la tête de lit: 128 cm

pour boxspring d'une largeur de (= surface de couchage) en cm	Largeur de la tête de lit en cm	Référence	Cat. de prix des rev.		
			I	II	III
80	98	<b>4940</b>	-	-	-
90	108	<b>4941</b>	-	-	-
100	118	<b>4942</b>	-	-	-
120	138	<b>4943</b>	-	-	-
140	158	<b>4944</b>	-	-	-
160	178	<b>4945</b>	-	-	-
180	198	<b>4946</b>	-	-	-
200	218	<b>4947</b>	-	-	-



## Accessoires pour têtes de lit BC

## Traitement de la surface arrière de la tête de lit

Les têtes de lit BC peuvent être livrées avec un habillage sur la face arrière. De cette façon les lits peuvent être librement positionnés au centre d'une pièce. Pas possible lors d'un montage mural.

Supplément pour traitement de la surface arrière de la tête de lit					
pour boxspring d'une largeur de (= surface de couchage) en cm	Largeur de la tête de lit en cm	Référence	Cat. de prix des rev.		
			I	II	III
80	90	470	-	-	-
90	100	471	-	-	-
100	110	472	-	-	-
120	130	473	-	-	-
140	150	474	-	-	-
160	170	475	-	-	-
180	190	476	-	-	-
200	210	477	-	-	-

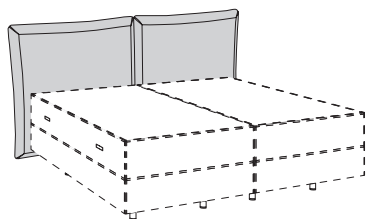
## Têtes de lit BF

Eclairage pour têtes de lit: voir page 18!

## BF 410 avec coussin

Hauteur: env. 115 cm  
 Profondeur: env. 15 cm  
 Surplomb sur le côté (pour chaque côté): 13 cm

Tête de lit planante  
 Bord inférieur de la tête de lit à une hauteur de 13 cm, 2 cm au-dessous de la face inférieure du sommier; montage mural de la tête de lit pas possible



## BF 410 - Hauteur de la tête de lit: 115 cm

pour boxspring d'une largeur de (= surface de couchage) en cm	Largeur de la tête de lit en cm	Référence	Cat. de prix des rev.		
			I	II	III
140	166	4154	-	-	-
160	186	4155	-	-	-
180	206	4156	-	-	-
200	226	4157	-	-	-

# Accessoires pour têtes de lit

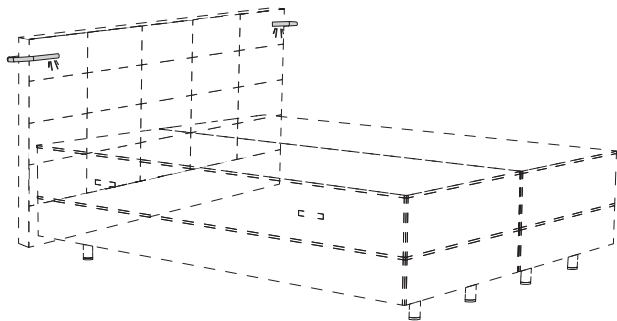
## Eclairage pour têtes de lit

### Lampe LED pour lit orientable avec col de cygne

Chromée; allumage et extinction à la lampe

Lors du montage de la lampe pour lit, la profondeur totale du lit augmente de 2,5 cm.

L'éclairage n'est pas possible pour la tête de lit BC 370.



Ce produit contient une source lumineuse de classe d'efficacité énergétique D. 12 V.



2,4 W

Lot de 2

978

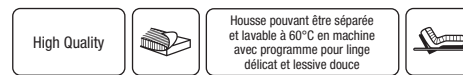
-



## TopPoint aktiv

Matelas 7 zones à ressorts ensachés en forme de tonneaux avec âme interactive et revêtement en mousse bio

Hauteur de l'âme: 21 cm, hauteur avec housse de matelas: environ 23 cm  
2 degrés de fermeté medium (2) et compact (3)



\*\* = uniquement dans la finition avec housse de matelas

- Soutien et adaptation optimaux du corps grâce aux zones de fermeté correspondant aux zones corporelles
- Ressorts ensachés en forme de tonneaux plusieurs fois traités, positionnés dans sachets individuels, précontraints, dans système 7 zones avec 456 ressorts/m<sup>2</sup>
- Les rangées de ressorts de différentes hauteurs assurent un allègement et une répartition exceptionnels de la pression, ainsi qu'une élasticité ponctuelle maximale et une excellente sensation de couchage grâce à la disposition des rangées de ressorts de différentes hauteurs. Le corps s'enfoncé confortablement dans les ressorts hauts et est sensiblement soutenu par les ressorts bas.
- Très grande perméabilité à l'air et excellente régulation climatique et ventilation grâce au coussin d'air de l'âme
- Le revêtement en mousse bio est un hybride de mousse visco et de mousse froide
- Lavage de la housse à 60°C avec lessive et programme pour linge fin, utile pour de nombreuses personnes allergiques
- Production durable grâce à l'utilisation d'huile de ricin, odeur agréable grâce aux huiles végétales



### Composition du matelas

- Housse du matelas TENCEL (housse TENCEL: tissu dans la qualité de 360 g/m<sup>2</sup>; 69% Polyester, 31% Lyocell, rembourrage fin 400 g/m<sup>2</sup> avec fibres creuses climatiques, 100% Polyester) ou housse en tissu d'ameublement
- Revêtement en mousse bio adaptable sur la face supérieure; RG 40 (rapport volumique de 40 kg/m<sup>3</sup>): haute résilience, sans agent de remplissage
- Utilisation d'huile de ricin dans la mousse bio pour une excellente utilisation à long terme et une durabilité accrue
- Une élasticité ponctuelle maximale et une excellente sensation de couchage grâce à la disposition de rangées de ressorts de différentes hauteurs. Le corps s'enfoncé confortablement dans les ressorts hauts et est sensiblement soutenu par les ressorts bas.
- Tous les composants du matelas correspondent en substance aux exigences du standard Oeko-Tex 100, classe 1 pour bébés, et de « L'ange bleu » RAL UZ 119
- Matelas peut être tourné mais pas retourné
- **Dimensions spéciales** sont possibles (voir ci-dessous)

### Remarques importantes

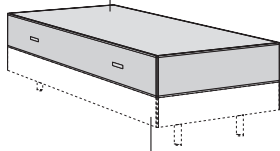
- **Matelas d'une longueur spéciale et/ou d'une largeur spéciale**  
Les matelas peuvent être recoupés gratuitement par intervalles de 1 cm dans la longueur et/ou dans la largeur. Si vous désirez des dimensions diminuées (par exemple, 195 cm de long et 85 cm de large), veuillez donner la référence du matelas ayant les dimensions supérieures (dans ce cas avec les dimensions 200 x 90 cm). Ce matelas sera alors recoupé gratuitement aux dimensions souhaitées de 195 x 85 cm.
- **Matelas partenaires**  
Les matelas partenaires sont livrés de façon standard dans 3 paquets, c'est-à-dire que le revêtement et les deux âmes sont livrés séparément et qu'ils doivent être assemblés sur place. Les matelas partenaires sont malgré tout également livrables en 1 paquet. Dans ce cas, l'âme est d'un seul tenant.
- Cases grises = dimensions standard
- Dimensions spéciales possibles sur demande

**TopPoint aktiv – Housse de matelas: TENCEL**

**Matelas 1 personne**

Degrés de fermetés: 2 = medium, 3 = compact

Matelas dans une housse de matelas



Sommier à ressorts 1 personne

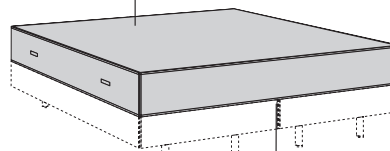
	Dimensions en cm	Référence	
Degré de fermeté medium (2)	80 x 200	<b>242112</b>	-
	90 x 200	<b>242122</b>	-
	100 x 200	<b>242132</b>	-
	120 x 200	<b>242142</b>	-
	140 x 200	<b>242152</b>	-
	80 x 210	<b>242412</b>	-
	90 x 210	<b>242422</b>	-
	100 x 210	<b>242432</b>	-
	120 x 210	<b>242442</b>	-
	140 x 210	<b>242452</b>	-
	80 x 220	<b>242212</b>	-
	90 x 220	<b>242222</b>	-
	100 x 220	<b>242232</b>	-
	120 x 220	<b>242242</b>	-
140 x 220	<b>242252</b>	-	
Degré de fermeté compact (3)	80 x 200	<b>242113</b>	-
	90 x 200	<b>242123</b>	-
	100 x 200	<b>242133</b>	-
	120 x 200	<b>242143</b>	-
	140 x 200	<b>242153</b>	-
	80 x 210	<b>242413</b>	-
	90 x 210	<b>242423</b>	-
	100 x 210	<b>242433</b>	-
	120 x 210	<b>242443</b>	-
	140 x 210	<b>242453</b>	-
	80 x 220	<b>242213</b>	-
	90 x 220	<b>242223</b>	-
	100 x 220	<b>242233</b>	-
	120 x 220	<b>242243</b>	-
140 x 220	<b>242253</b>	-	

**Matelas partenaires**

Matelas partenaires avec housse d'une seule pièce et deux âmes (dans 3 paquets)

Degrés de fermetés: Combinaisons des degrés de fermetés voir ci-dessous

Matelas dans une housse de matelas



Sommier à ressorts 2 personnes

	Dimensions en cm	Référence	
Degré de fermeté medium / medium (2 / 2)	160 x 200	<b>242172</b>	-
	180 x 200	<b>242182</b>	-
	200 x 200	<b>242192</b>	-
	160 x 210	<b>242472</b>	-
	180 x 210	<b>242482</b>	-
	200 x 210	<b>242492</b>	-
	160 x 220	<b>242272</b>	-
	180 x 220	<b>242282</b>	-
	200 x 220	<b>242292</b>	-
Degré de fermeté medium / compact (2 / 3)	160 x 200	<b>2421723</b>	-
	180 x 200	<b>2421823</b>	-
	200 x 200	<b>2421923</b>	-
	160 x 210	<b>2424723</b>	-
	180 x 210	<b>2424823</b>	-
	200 x 210	<b>2424923</b>	-
	160 x 220	<b>2422723</b>	-
	180 x 220	<b>2422823</b>	-
	200 x 220	<b>2422923</b>	-
Degré de fermeté compact / compact (3 / 3)	160 x 200	<b>242173</b>	-
	180 x 200	<b>242183</b>	-
	200 x 200	<b>242193</b>	-
	160 x 210	<b>242473</b>	-
	180 x 210	<b>242483</b>	-
	200 x 210	<b>242493</b>	-
	160 x 220	<b>242273</b>	-
	180 x 220	<b>242283</b>	-
	200 x 220	<b>242293</b>	-

## TopPoint aktiv – Housse de matelas: TISSU D'AMEUBLEMENT

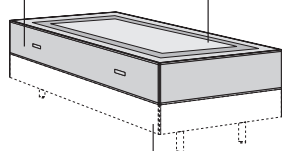
N'est pas livrable dans une finition en similicuir, similicuir vintage et similicuir structuré!

### Matelas 1 personne

Degrés de fermetés: 2 = medium, 3 = compact

Matelas dans une housse en tissu d'ameublement (housse en tissu d'ameublement ne pouvant pas être retirée, ni lavée)

Surface de couchage du matelas dans une housse de matelas



Sommier à ressorts 1 personne

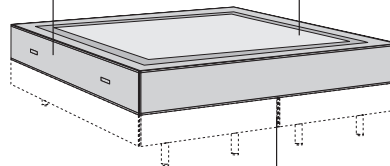
### Matelas partenaires

Matelas partenaires avec housse d'une seule pièce et deux âmes (dans 3 paquets)

Degrés de fermetés: Combinaisons des degrés de fermetés voir ci-dessous

Matelas dans une housse en tissu d'ameublement (housse en tissu d'ameublement ne pouvant pas être retirée, ni lavée)

Surface de couchage du matelas dans une housse de matelas



Sommier à ressorts 2 personnes

	Dimensions en cm	Référence	Cat. de prix des rev.				Dimensions en cm	Référence	Cat. de prix des rev.			
			I	II	III				I	II	III	
Degré de fermeté medium (2)	80 x 200	<b>243112</b>	-	-	-	Degré de fermeté medium / medium (2 / 2)	160 x 200	<b>243172</b>	-	-	-	
	90 x 200	<b>243122</b>	-	-	-		180 x 200	<b>243182</b>	-	-	-	
	100 x 200	<b>243132</b>	-	-	-		200 x 200	<b>243192</b>	-	-	-	
	120 x 200	<b>243142</b>	-	-	-		160 x 210	<b>243472</b>	-	-	-	
	140 x 200	<b>243152</b>	-	-	-		180 x 210	<b>243482</b>	-	-	-	
							200 x 210	<b>243492</b>	-	-	-	
		80 x 210	<b>243412</b>	-	-	-	160 x 220	<b>243272</b>	-	-	-	
		90 x 210	<b>243422</b>	-	-	-	180 x 220	<b>243282</b>	-	-	-	
		100 x 210	<b>243432</b>	-	-	-	200 x 220	<b>243292</b>	-	-	-	
		120 x 210	<b>243442</b>	-	-	-	Degré de fermeté medium / compact (2 / 3)	160 x 200	<b>2431723</b>	-	-	-
		140 x 210	<b>243452</b>	-	-	-		180 x 200	<b>2431823</b>	-	-	-
								200 x 200	<b>2431923</b>	-	-	-
		80 x 220	<b>243212</b>	-	-	-		160 x 210	<b>2434723</b>	-	-	-
		90 x 220	<b>243222</b>	-	-	-		180 x 210	<b>2434823</b>	-	-	-
		100 x 220	<b>243232</b>	-	-	-		200 x 210	<b>2434923</b>	-	-	-
		120 x 220	<b>243242</b>	-	-	-	160 x 220	<b>2432723</b>	-	-	-	
		140 x 220	<b>243252</b>	-	-	-	180 x 220	<b>2432823</b>	-	-	-	
							200 x 220	<b>2432923</b>	-	-	-	
Degré de fermeté compact (3)	80 x 200	<b>243113</b>	-	-	-	Degré de fermeté compact / compact (3 / 3)	160 x 200	<b>243173</b>	-	-	-	
	90 x 200	<b>243123</b>	-	-	-		180 x 200	<b>243183</b>	-	-	-	
	100 x 200	<b>243133</b>	-	-	-		200 x 200	<b>243193</b>	-	-	-	
	120 x 200	<b>243143</b>	-	-	-		160 x 210	<b>243473</b>	-	-	-	
	140 x 200	<b>243153</b>	-	-	-		180 x 210	<b>243483</b>	-	-	-	
							200 x 210	<b>243493</b>	-	-	-	
		80 x 210	<b>243413</b>	-	-	-	160 x 220	<b>243273</b>	-	-	-	
		90 x 210	<b>243423</b>	-	-	-	180 x 220	<b>243283</b>	-	-	-	
		100 x 210	<b>243433</b>	-	-	-	200 x 220	<b>243293</b>	-	-	-	
		120 x 210	<b>243443</b>	-	-	-						
		140 x 210	<b>243453</b>	-	-	-						
		80 x 220	<b>243213</b>	-	-	-						
		90 x 220	<b>243223</b>	-	-	-						
		100 x 220	<b>243233</b>	-	-	-						
		120 x 220	<b>243243</b>	-	-	-						
		140 x 220	<b>243253</b>	-	-	-						

## TopPoint gel

Matelas 7 zones à micro ressorts ensachés en forme de tonneaux et rembourrage confortable en GELax

Hauteur de l'âme: 22 cm, hauteur avec housse de matelas: environ 23 cm

3 degrés de fermeté du souple au dur


Qualité haute  
RG 50  
GELax



Housse pouvant être séparée  
et lavable à 60°C en machine  
avec programme pour linge  
délicat et lessive douce



- Très bon soutien du corps et de la colonne vertébrale grâce à l'âme à micro ressorts ensachés en forme de tonneaux en combinaison avec le rembourrage en GELax
- Micro ressorts plusieurs fois traités, positionnés dans sachets individuels, précontraints, dans système 7 zones avec 625 ressorts/m<sup>2</sup>
- Rembourrage confortable en GELax avec soulagement particulièrement bon de la pression et perçages par zones
- Circulation optimale de l'air pour un transport rapide de l'humidité à travers des canaux d'aération verticaux et l'âme à ressorts à structure ouverte
- Housse de matelas innovatrice à volume extensible, flexibilité extrême
- Lavage de la housse à 60°C avec lessive et programme pour linge fin, utile pour de nombreuses personnes allergiques
- Adaptation excellente aux sommiers à lattes en bois hülsta



## Composition du matelas (face GELax en haut)

- Housse du matelas épaisse élastique (housse épaisse élastique: tissu dans la qualité de 550 g/m<sup>2</sup>; 74% Polyester, 25% Viscose, 1% Lycra) ou housse en tissu d'ameublement
- Rembourrage confortable en mousse froide HR\* d'une épaisseur de 5 cm avec perçages par zones, structure à pores ouverts, RG 50 (rapport volumique de 50 kg/m<sup>3</sup>)
- Ame 7 zones à micro ressorts ensachés en forme de tonneaux d'une épaisseur de 12 cm (625 ressorts/m<sup>2</sup>)
- Rembourrage confortable en GELax d'une épaisseur de 5 cm avec perçages par zones, RG 50 (rapport volumique de 50 kg/m<sup>3</sup>): grande élasticité, bon retour dans les formes d'origine également sous l'action de l'humidité, très durable, sans agent de remplissage
- Tous les composants du matelas correspondent en substance aux exigences du standard Oeko-Tex 100, classe 1 pour bébés, et de « L'ange bleu » RAL UZ 119
- **Dimensions spéciales** sont possibles (voir ci-dessous)

## Remarques importantes

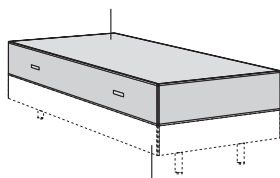
- **Matelas d'une longueur spéciale et/ou d'une largeur spéciale**  
Les matelas peuvent être recoupés gratuitement par intervalles de 1 cm dans la longueur et/ou dans la largeur. Si vous désirez des dimensions diminuées (par exemple, 195 cm de long et 85 cm de large), veuillez donner la référence du matelas ayant les dimensions supérieures (dans ce cas avec les dimensions 200 x 90 cm). Ce matelas sera alors recoupé gratuitement aux dimensions souhaitées de 195 x 85 cm.
- **Matelas partenaires**  
Les matelas partenaires sont livrés de façon standard dans 3 paquets, c'est-à-dire que le revêtement et les deux âmes sont livrés séparément et qu'ils doivent être assemblés sur place. Les matelas partenaires sont malgré tout également livrables en 1 paquet. Dans ce cas, l'âme est d'un seul tenant.
- Cases grises = dimensions standard
- Dimensions spéciales possibles sur demande

## TopPoint gel – Housse de matelas: ÉPAISSE ÉLASTIQUE

### Matelas 1 personne

Degrés de fermetés: 1 = souple, 2 = moyen, 3 = dur

Matelas dans une housse de matelas



Sommier à ressorts 1 personne

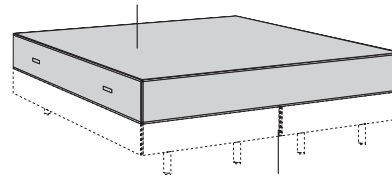
	Dimensions en cm	Référence	
Degré de fermeté souple (1) IMC ≤ 25	80 x 200	271111	-
	90 x 200	271121	-
	100 x 200	271131	-
	120 x 200	271141	-
	140 x 200	271151	-
	80 x 210	271411	-
	90 x 210	271421	-
	100 x 210	271431	-
	120 x 210	271441	-
	140 x 210	271451	-
	80 x 220	271211	-
	90 x 220	271221	-
	100 x 220	271231	-
	120 x 220	271241	-
	140 x 220	271251	-
Degré de fermeté moyen (2) IMC 25-31	80 x 200	271112	-
	90 x 200	271122	-
	100 x 200	271132	-
	120 x 200	271142	-
	140 x 200	271152	-
	80 x 210	271412	-
	90 x 210	271422	-
	100 x 210	271432	-
	120 x 210	271442	-
	140 x 210	271452	-
	80 x 220	271212	-
	90 x 220	271222	-
	100 x 220	271232	-
	120 x 220	271242	-
	140 x 220	271252	-
Degré de fermeté dur (3) IMC ≥ 31	80 x 200	271113	-
	90 x 200	271123	-
	100 x 200	271133	-
	120 x 200	271143	-
	140 x 200	271153	-
	80 x 210	271413	-
	90 x 210	271423	-
	100 x 210	271433	-
	120 x 210	271443	-
	140 x 210	271453	-
	80 x 220	271213	-
	90 x 220	271223	-
	100 x 220	271233	-
	120 x 220	271243	-
	140 x 220	271253	-

### Matelas partenaires

Matelas partenaires avec housse d'une seule pièce et deux âmes (dans 3 paquets)

Degrés de fermetés: Combinaisons des degrés de fermetés voir ci-dessous

Matelas dans une housse de matelas



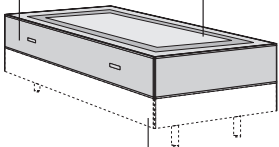
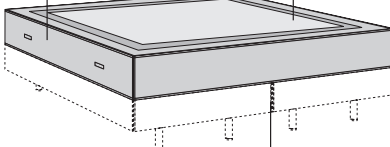
Sommier à ressorts 2 personnes

	Dimensions en cm	Référence	
Degré de fermeté souple / souple (1 / 1)	160 x 200	271171	-
	180 x 200	271181	-
	200 x 200	271191	-
	160 x 210	271471	-
	180 x 210	271481	-
	200 x 210	271491	-
Degré de fermeté souple / moyen (1 / 2)	160 x 220	271271	-
	180 x 220	271281	-
	200 x 220	271291	-
	160 x 200	2711712	-
	180 x 200	2711812	-
	200 x 200	2711912	-
Degré de fermeté souple / dur (1 / 3)	160 x 210	2714712	-
	180 x 210	2714812	-
	200 x 210	2714912	-
	160 x 220	2712712	-
	180 x 220	2712812	-
	200 x 220	2712912	-
Degré de fermeté moyen / moyen (2 / 2)	160 x 200	2711713	-
	180 x 200	2711813	-
	200 x 200	2711913	-
	160 x 210	2714713	-
	180 x 210	2714813	-
	200 x 210	2714913	-
Degré de fermeté moyen / dur (2 / 3)	160 x 220	2712713	-
	180 x 220	2712813	-
	200 x 220	2712913	-
	160 x 200	271172	-
	180 x 200	271182	-
	200 x 200	271192	-
Degré de fermeté dur / dur (3 / 3)	160 x 210	271472	-
	180 x 210	271482	-
	200 x 210	271492	-
	160 x 220	271272	-
	180 x 220	271282	-
	200 x 220	271292	-
Degré de fermeté dur / dur (3 / 3)	160 x 200	2711723	-
	180 x 200	2711823	-
	200 x 200	2711923	-
	160 x 210	2714723	-
	180 x 210	2714823	-
	200 x 210	2714923	-
	160 x 220	2712723	-
	180 x 220	2712823	-
	200 x 220	2712923	-
	160 x 200	271173	-
	180 x 200	271183	-
	200 x 200	271193	-
160 x 210	271473	-	
180 x 210	271483	-	
200 x 210	271493	-	
160 x 220	271273	-	
180 x 220	271283	-	
200 x 220	271293	-	



TopPoint gel – Housse de matelas: TISSU D'AMEUBLEMENT

N'est pas livrable dans une finition en similicuir, similicuir vintage et similicuir structuré!

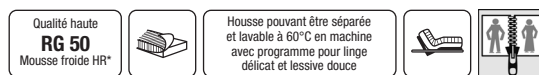
<p><b>Matelas 1 personne</b> Degrés de fermetés: 1 = souple, 2 = moyen, 3 = dur</p> <div style="display: flex; justify-content: space-around; margin-top: 10px;"> <div style="text-align: center;"> <p>Matelas dans une housse en tissu d'ameublement (housse en tissu d'ameublement ne pouvant pas être retirée, ni lavée)</p>  <p>Sommier à ressorts 1 personne</p> </div> <div style="text-align: center;"> <p>Surface de couchage du matelas dans une housse de matelas</p> </div> </div>	<p><b>Matelas partenaires</b> Matelas partenaires avec housse d'une seule pièce et deux âmes (dans 3 paquets) Degrés de fermetés: Combinaisons des degrés de fermetés voir ci-dessous</p> <div style="display: flex; justify-content: space-around; margin-top: 10px;"> <div style="text-align: center;"> <p>Matelas dans une housse en tissu d'ameublement (housse en tissu d'ameublement ne pouvant pas être retirée, ni lavée)</p>  <p>Sommier à ressorts 2 personnes</p> </div> <div style="text-align: center;"> <p>Surface de couchage du matelas dans une housse de matelas</p> </div> </div>
--	--

	Dimensions en cm	Référence	Cat. de prix des rev.				Dimensions en cm	Référence	Cat. de prix des rev.			
			I	II	III				I	II	III	
Degré de fermeté souple (1) IMC ≤ 25	80 x 200	272111	-	-	-	Degré de fermeté souple / souple (1 / 1)	160 x 200	272171	-	-	-	
	90 x 200	272121	-	-	-		180 x 200	272181	-	-	-	
	100 x 200	272131	-	-	-		200 x 200	272191	-	-	-	
	120 x 200	272141	-	-	-		160 x 210	272471	-	-	-	
	140 x 200	272151	-	-	-		180 x 210	272481	-	-	-	
							200 x 210	272491	-	-	-	
		80 x 210	272411	-	-	-	160 x 220	272271	-	-	-	
		90 x 210	272421	-	-	-	180 x 220	272281	-	-	-	
		100 x 210	272431	-	-	-	200 x 220	272291	-	-	-	
		120 x 210	272441	-	-	-						
		140 x 210	272451	-	-	-						
		80 x 220	272211	-	-	-	Degré de fermeté souple / moyen (1 / 2)	160 x 200	2721712	-	-	-
		90 x 220	272221	-	-	-		180 x 200	2721812	-	-	-
		100 x 220	272231	-	-	-		200 x 200	2721912	-	-	-
		120 x 220	272241	-	-	-		160 x 210	2724712	-	-	-
		140 x 220	272251	-	-	-		180 x 210	2724812	-	-	-
								200 x 210	2724912	-	-	-
	Degré de fermeté moyen (2) IMC 25-31	80 x 200	272112	-	-	-	Degré de fermeté souple / dur (1 / 3)	160 x 200	2721713	-	-	-
90 x 200		272122	-	-	-	180 x 200		2721813	-	-	-	
100 x 200		272132	-	-	-	200 x 200		2721913	-	-	-	
120 x 200		272142	-	-	-	160 x 210		2724713	-	-	-	
140 x 200		272152	-	-	-	180 x 210		2724813	-	-	-	
						200 x 210		2724913	-	-	-	
		80 x 210	272412	-	-	-	160 x 220	2722713	-	-	-	
		90 x 210	272422	-	-	-	180 x 220	2722813	-	-	-	
		100 x 210	272432	-	-	-	200 x 220	2722913	-	-	-	
		120 x 210	272442	-	-	-						
		140 x 210	272452	-	-	-						
		80 x 220	272212	-	-	-	Degré de fermeté moyen / moyen (2 / 2)	160 x 200	272172	-	-	-
		90 x 220	272222	-	-	-		180 x 200	272182	-	-	-
		100 x 220	272232	-	-	-		200 x 200	272192	-	-	-
		120 x 220	272242	-	-	-		160 x 210	272472	-	-	-
		140 x 220	272252	-	-	-		180 x 210	272482	-	-	-
								200 x 210	272492	-	-	-
Degré de fermeté dur (3) IMC ≥ 31		80 x 200	272113	-	-	-	Degré de fermeté moyen / dur (2 / 3)	160 x 200	2721723	-	-	-
	90 x 200	272123	-	-	-	180 x 200		2721823	-	-	-	
	100 x 200	272133	-	-	-	200 x 200		2721923	-	-	-	
	120 x 200	272143	-	-	-	160 x 210		2724723	-	-	-	
	140 x 200	272153	-	-	-	180 x 210		2724823	-	-	-	
						200 x 210		2724923	-	-	-	
		80 x 210	272413	-	-	-	160 x 220	2722723	-	-	-	
		90 x 210	272423	-	-	-	180 x 220	2722823	-	-	-	
		100 x 210	272433	-	-	-	200 x 220	2722923	-	-	-	
		120 x 210	272443	-	-	-						
		140 x 210	272453	-	-	-						
		80 x 220	272213	-	-	-	Degré de fermeté dur / dur (3 / 3)	160 x 200	272173	-	-	-
		90 x 220	272223	-	-	-		180 x 200	272183	-	-	-
		100 x 220	272233	-	-	-		200 x 200	272193	-	-	-
		120 x 220	272243	-	-	-		160 x 210	272473	-	-	-
		140 x 220	272253	-	-	-		180 x 210	272483	-	-	-
								200 x 210	272493	-	-	-
		80 x 220	272213	-	-	-	160 x 220	272273	-	-	-	
	90 x 220	272223	-	-	-	180 x 220	272283	-	-	-		
	100 x 220	272233	-	-	-	200 x 220	272293	-	-	-		
	120 x 220	272243	-	-	-							
	140 x 220	272253	-	-	-							

## TopPoint 4000


Matelas 7 zones à ressorts ensachés en forme de tonneaux avec micro ressorts

Hauteur de l'âme: 20 cm, hauteur avec housse de matelas: environ 21 resp. 24 cm  
3 degrés de fermeté du souple au dur



\* HR = high resilient = grande élasticité = véritable mousse froide  
\*\* = uniquement dans la finition avec housse de matelas

- Micro ressorts: plus de 625 ressorts/m<sup>2</sup>, accouplés, découpe numérique pour un soutien optimal du corps et de la colonne vertébrale
- Surface segmentée pour le soulagement de la pression
- Circulation optimale de l'air pour le transport de l'humidité à travers des canaux verticaux et la surface segmentée (découpe en forme de pyramides)
- Lavage de la housse à 60°C avec lessive et programme pour linge fin, utile pour de nombreuses personnes allergiques
- Demi matelas jusqu'à une largeur de 100 cm avec fermeture à glissière partenaire (il est possible de laver les housses séparément, etc.) et d'une largeur de 120 ou 140 cm, ainsi que les matelas doubles, sans fermeture à glissière partenaire. \*\*



### Composition du matelas

- Housse du matelas: au choix housse de matelas épaisse élastique (housse épaisse élastique: tissu dans la qualité de 550 g/m<sup>2</sup>; 74% Polyester, 25% Viscose, 1% Lycra), housse de matelas TENCEL (housse TENCEL: tissu dans la qualité de 360 g/m<sup>2</sup>; 69% Polyester, 31% Lyocell, rembourrage fin 400 g/m<sup>2</sup> avec fibres creuses climatiques, 100% Polyester) ou housse en tissu d'ameublement
- Couche en mousse HR\* d'une hauteur de 4 cm au-dessus et au-dessous de l'âme à ressorts: avec découpe multi zones et canaux de circulation d'air
- Mousse froide HR\* avec structure à pores ouverts; RG 50 (rapport volumique 50 kg/m<sup>3</sup>): grande élasticité, bon retour dans les formes initiales, très durable, sans agent de remplissage
- Ame centrale à micro ressorts ensachés en forme de tonneaux avec réaction ponctuelle: différentes sections du fil métallique dans les zones (625 ressorts/m<sup>2</sup>)
- Tous les composants du matelas correspondent en substance aux exigences du standard Oeko-Tex 100, classe 1 pour bébés, et de « L'ange bleu » RAL UZ 119
- Symétrique
- **Dimensions spéciales** sont possibles (voir ci-dessous)

### Remarques importantes

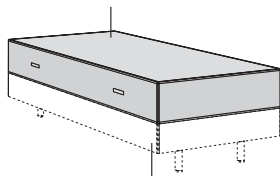
- **Matelas d'une longueur spéciale et/ou d'une largeur spéciale**  
Les matelas peuvent être recoupés gratuitement par intervalles de 1 cm dans la longueur et/ou dans la largeur. Si vous désirez des dimensions diminuées (par exemple, 195 cm de long et 85 cm de large), veuillez donner la référence du matelas ayant les dimensions supérieures (dans ce cas avec les dimensions 200 x 90 cm). Ce matelas sera alors recoupé gratuitement aux dimensions souhaitées de 195 x 85 cm.
- **Matelas partenaires**  
Les matelas partenaires sont livrés de façon standard dans 3 paquets, c'est-à-dire que le revêtement et les deux âmes sont livrés séparément et qu'ils doivent être assemblés sur place. Les matelas partenaires sont malgré tout également livrables en 1 paquet. Dans ce cas, l'âme est d'un seul tenant.
- Cases grises = dimensions standard
- Dimensions spéciales possibles sur demande

TopPoint 4000 – Housse de matelas: ÉPAISSE ÉLASTIQUE

**Matelas 1 personne**

Degrés de fermetés: 1 = souple, 2 = moyen, 3 = dur

Matelas dans une housse de matelas



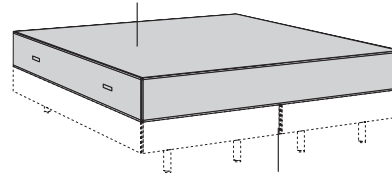
Sommier à ressorts 1 personne

**Matelas partenaires**

Matelas partenaires avec housse d'une seule pièce et deux âmes (dans 3 paquets)

Degrés de fermetés: Combinaisons des degrés de fermetés voir ci-dessous

Matelas dans une housse de matelas



Sommier à ressorts 2 personnes

	Dimensions en cm	Référence	
Degré de fermeté souple (1) IMC ≤ 25	80 x 200	215111	-
	90 x 200	215121	-
	100 x 200	215131	-
	120 x 200	215141	-
	140 x 200	215151	-
	80 x 210	215411	-
	90 x 210	215421	-
	100 x 210	215431	-
	120 x 210	215441	-
	140 x 210	215451	-
	80 x 220	215211	-
	90 x 220	215221	-
	100 x 220	215231	-
	120 x 220	215241	-
	140 x 220	215251	-
Degré de fermeté moyen (2) IMC 25-31	80 x 200	215112	-
	90 x 200	215122	-
	100 x 200	215132	-
	120 x 200	215142	-
	140 x 200	215152	-
	80 x 210	215412	-
	90 x 210	215422	-
	100 x 210	215432	-
	120 x 210	215442	-
	140 x 210	215452	-
	80 x 220	215212	-
	90 x 220	215222	-
	100 x 220	215232	-
	120 x 220	215242	-
	140 x 220	215252	-
Degré de fermeté dur (3) IMC ≥ 31	80 x 200	215113	-
	90 x 200	215123	-
	100 x 200	215133	-
	120 x 200	215143	-
	140 x 200	215153	-
	80 x 210	215413	-
	90 x 210	215423	-
	100 x 210	215433	-
	120 x 210	215443	-
	140 x 210	215453	-
	80 x 220	215213	-
	90 x 220	215223	-
	100 x 220	215233	-
	120 x 220	215243	-
	140 x 220	215253	-

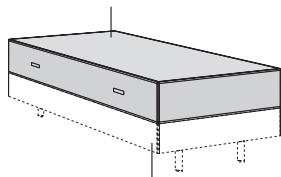
	Dimensions en cm	Référence	
Degré de fermeté souple / souple (1 / 1)	160 x 200	215171	-
	180 x 200	215181	-
	200 x 200	215191	-
Degré de fermeté souple / moyen (1 / 2)	160 x 210	215471	-
	180 x 210	215481	-
	200 x 210	215491	-
Degré de fermeté souple / dur (1 / 3)	160 x 220	215271	-
	180 x 220	215281	-
	200 x 220	215291	-
Degré de fermeté souple / moyen (2 / 2)	160 x 200	2151712	-
	180 x 200	2151812	-
	200 x 200	2151912	-
Degré de fermeté souple / dur (2 / 3)	160 x 210	2154712	-
	180 x 210	2154812	-
	200 x 210	2154912	-
Degré de fermeté moyen / moyen (2 / 2)	160 x 220	2152712	-
	180 x 220	2152812	-
	200 x 220	2152912	-
Degré de fermeté moyen / dur (2 / 3)	160 x 200	2151713	-
	180 x 200	2151813	-
	200 x 200	2151913	-
Degré de fermeté moyen / dur (3 / 3)	160 x 210	2154713	-
	180 x 210	2154813	-
	200 x 210	2154913	-
Degré de fermeté moyen / moyen (2 / 2)	160 x 220	2152713	-
	180 x 220	2152813	-
	200 x 220	2152913	-
Degré de fermeté moyen / dur (2 / 3)	160 x 200	215172	-
	180 x 200	215182	-
	200 x 200	215192	-
Degré de fermeté moyen / dur (3 / 3)	160 x 210	215472	-
	180 x 210	215482	-
	200 x 210	215492	-
Degré de fermeté dur / dur (3 / 3)	160 x 220	215272	-
	180 x 220	215282	-
	200 x 220	215292	-
Degré de fermeté dur / dur (3 / 3)	160 x 200	2151723	-
	180 x 200	2151823	-
	200 x 200	2151923	-
Degré de fermeté dur / dur (3 / 3)	160 x 210	2154723	-
	180 x 210	2154823	-
	200 x 210	2154923	-
Degré de fermeté dur / dur (3 / 3)	160 x 220	2152723	-
	180 x 220	2152823	-
	200 x 220	2152923	-
Degré de fermeté dur / dur (3 / 3)	160 x 200	215173	-
	180 x 200	215183	-
	200 x 200	215193	-
Degré de fermeté dur / dur (3 / 3)	160 x 210	215473	-
	180 x 210	215483	-
	200 x 210	215493	-
Degré de fermeté dur / dur (3 / 3)	160 x 220	215273	-
	180 x 220	215283	-
	200 x 220	215293	-

## TopPoint 4000 – Housse de matelas: TENCEL

### Matelas 1 personne

Degrés de fermetés: 1 = souple, 2 = moyen, 3 = dur

Matelas dans une housse de matelas



Sommier à ressorts 1 personne

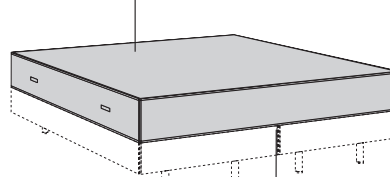
	Dimensions en cm	Référence	
Degré de fermeté souple (1) IMC ≤ 25	80 x 200	212111	-
	90 x 200	212121	-
	100 x 200	212131	-
	120 x 200	212141	-
	140 x 200	212151	-
	80 x 210	212411	-
	90 x 210	212421	-
	100 x 210	212431	-
	120 x 210	212441	-
	140 x 210	212451	-
	80 x 220	212211	-
	90 x 220	212221	-
	100 x 220	212231	-
	120 x 220	212241	-
	140 x 220	212251	-
Degré de fermeté moyen (2) IMC 25-31	80 x 200	212112	-
	90 x 200	212122	-
	100 x 200	212132	-
	120 x 200	212142	-
	140 x 200	212152	-
	80 x 210	212412	-
	90 x 210	212422	-
	100 x 210	212432	-
	120 x 210	212442	-
	140 x 210	212452	-
	80 x 220	212212	-
	90 x 220	212222	-
	100 x 220	212232	-
	120 x 220	212242	-
	140 x 220	212252	-
Degré de fermeté dur (3) IMC ≥ 31	80 x 200	212113	-
	90 x 200	212123	-
	100 x 200	212133	-
	120 x 200	212143	-
	140 x 200	212153	-
	80 x 210	212413	-
	90 x 210	212423	-
	100 x 210	212433	-
	120 x 210	212443	-
	140 x 210	212453	-
	80 x 220	212213	-
	90 x 220	212223	-
	100 x 220	212233	-
	120 x 220	212243	-
	140 x 220	212253	-

### Matelas partenaires

Matelas partenaires avec housse d'une seule pièce et deux âmes (dans 3 paquets)

Degrés de fermetés: Combinaisons des degrés de fermetés voir ci-dessous

Matelas dans une housse de matelas

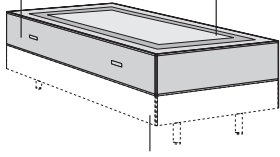
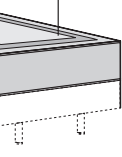
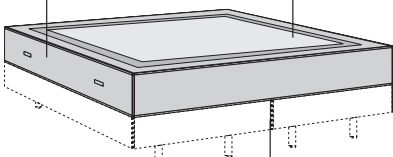
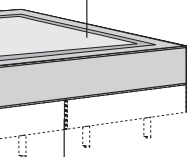


Sommier à ressorts 2 personnes

	Dimensions en cm	Référence	
Degré de fermeté souple / souple (1 / 1)	160 x 200	212171	-
	180 x 200	212181	-
	200 x 200	212191	-
	160 x 210	212471	-
	180 x 210	212481	-
	200 x 210	212491	-
	160 x 220	212271	-
	180 x 220	212281	-
	200 x 220	212291	-
Degré de fermeté souple / moyen (1 / 2)	160 x 200	2121712	-
	180 x 200	2121812	-
	200 x 200	2121912	-
	160 x 210	2124712	-
	180 x 210	2124812	-
	200 x 210	2124912	-
	160 x 220	2122712	-
	180 x 220	2122812	-
	200 x 220	2122912	-
Degré de fermeté souple / dur (1 / 3)	160 x 200	2121713	-
	180 x 200	2121813	-
	200 x 200	2121913	-
	160 x 210	2124713	-
	180 x 210	2124813	-
	200 x 210	2124913	-
	160 x 220	2122713	-
	180 x 220	2122813	-
	200 x 220	2122913	-
Degré de fermeté moyen / moyen (2 / 2)	160 x 200	212172	-
	180 x 200	212182	-
	200 x 200	212192	-
	160 x 210	212472	-
	180 x 210	212482	-
	200 x 210	212492	-
	160 x 220	212272	-
	180 x 220	212282	-
	200 x 220	212292	-
Degré de fermeté moyen / dur (2 / 3)	160 x 200	2121723	-
	180 x 200	2121823	-
	200 x 200	2121923	-
	160 x 210	2124723	-
	180 x 210	2124823	-
	200 x 210	2124923	-
	160 x 220	2122723	-
	180 x 220	2122823	-
	200 x 220	2122923	-
Degré de fermeté dur / dur (3 / 3)	160 x 200	212173	-
	180 x 200	212183	-
	200 x 200	212193	-
	160 x 210	212473	-
	180 x 210	212483	-
	200 x 210	212493	-
	160 x 220	212273	-
	180 x 220	212283	-
	200 x 220	212293	-

TopPoint 4000 – Housse de matelas: TISSU D'AMEUBLEMENT

N'est pas livrable dans une finition en similicuir, similicuir vintage et similicuir structuré!

<p><b>Matelas 1 personne</b> Degrés de fermetés: 1 = souple, 2 = moyen, 3 = dur</p> <div style="display: flex; justify-content: space-around; margin-top: 10px;"> <div style="text-align: center;"> <p>Matelas dans une housse en tissu d'ameublement (housse en tissu d'ameublement ne pouvant pas être retirée, ni lavée)</p>  </div> <div style="text-align: center;"> <p>Surface de couchage du matelas dans une housse de matelas</p>  </div> </div> <p style="text-align: center; margin-top: 10px;">Sommier à ressorts 1 personne</p>	<p><b>Matelas partenaires</b> Matelas partenaires avec housse d'une seule pièce et deux âmes (dans 3 paquets) Degrés de fermetés: Combinaisons des degrés de fermetés voir ci-dessous</p> <div style="display: flex; justify-content: space-around; margin-top: 10px;"> <div style="text-align: center;"> <p>Matelas dans une housse en tissu d'ameublement (housse en tissu d'ameublement ne pouvant pas être retirée, ni lavée)</p>  </div> <div style="text-align: center;"> <p>Surface de couchage du matelas dans une housse de matelas</p>  </div> </div> <p style="text-align: center; margin-top: 10px;">Sommier à ressorts 2 personnes</p>
--	--

	Dimensions en cm	Référence	Cat. de prix des rev.				Dimensions en cm	Référence	Cat. de prix des rev.			
			I	II	III				I	II	III	
Degré de fermeté souple (1) IMC ≤ 25	80 x 200	211111	-	-	-	Degré de fermeté souple / souple (1 / 1)	160 x 200	211171	-	-	-	
	90 x 200	211121	-	-	-		180 x 200	211181	-	-	-	
	100 x 200	211131	-	-	-		200 x 200	211191	-	-	-	
	120 x 200	211141	-	-	-		160 x 210	211471	-	-	-	
	140 x 200	211151	-	-	-		180 x 210	211481	-	-	-	
							200 x 210	211491	-	-	-	
		80 x 210	211411	-	-	-	160 x 220	211271	-	-	-	
		90 x 210	211421	-	-	-	180 x 220	211281	-	-	-	
		100 x 210	211431	-	-	-	200 x 220	211291	-	-	-	
		120 x 210	211441	-	-	-						
		140 x 210	211451	-	-	-						
		80 x 220	211211	-	-	-	Degré de fermeté souple / moyen (1 / 2)	160 x 200	2111712	-	-	-
		90 x 220	211221	-	-	-		180 x 200	2111812	-	-	-
		100 x 220	211231	-	-	-		200 x 200	2111912	-	-	-
		120 x 220	211241	-	-	-		160 x 210	2114712	-	-	-
		140 x 220	211251	-	-	-		180 x 210	2114812	-	-	-
								200 x 210	2114912	-	-	-
	Degré de fermeté moyen (2) IMC 25-31	80 x 200	211112	-	-	-	Degré de fermeté souple / dur (1 / 3)	160 x 200	2111713	-	-	-
90 x 200		211122	-	-	-	180 x 200		2111813	-	-	-	
100 x 200		211132	-	-	-	200 x 200		2111913	-	-	-	
120 x 200		211142	-	-	-	160 x 210		2114713	-	-	-	
140 x 200		211152	-	-	-	180 x 210		2114813	-	-	-	
						200 x 210		2114913	-	-	-	
		80 x 210	211412	-	-	-	160 x 220	2112713	-	-	-	
		90 x 210	211422	-	-	-	180 x 220	2112813	-	-	-	
		100 x 210	211432	-	-	-	200 x 220	2112913	-	-	-	
		120 x 210	211442	-	-	-						
		140 x 210	211452	-	-	-						
		80 x 220	211212	-	-	-	Degré de fermeté moyen / moyen (2 / 2)	160 x 200	211172	-	-	-
		90 x 220	211222	-	-	-		180 x 200	211182	-	-	-
		100 x 220	211232	-	-	-		200 x 200	211192	-	-	-
		120 x 220	211242	-	-	-		160 x 210	211472	-	-	-
		140 x 220	211252	-	-	-		180 x 210	211482	-	-	-
								200 x 210	211492	-	-	-
Degré de fermeté dur (3) IMC ≥ 31		80 x 200	211113	-	-	-	Degré de fermeté moyen / dur (2 / 3)	160 x 200	2111723	-	-	-
	90 x 200	211123	-	-	-	180 x 200		2111823	-	-	-	
	100 x 200	211133	-	-	-	200 x 200		2111923	-	-	-	
	120 x 200	211143	-	-	-	160 x 210		2114723	-	-	-	
	140 x 200	211153	-	-	-	180 x 210		2114823	-	-	-	
						200 x 210		2114923	-	-	-	
		80 x 210	211413	-	-	-	160 x 220	2112723	-	-	-	
		90 x 210	211423	-	-	-	180 x 220	2112823	-	-	-	
		100 x 210	211433	-	-	-	200 x 220	2112923	-	-	-	
		120 x 210	211443	-	-	-						
		140 x 210	211453	-	-	-						
		80 x 220	211213	-	-	-	Degré de fermeté dur / dur (3 / 3)	160 x 200	211173	-	-	-
		90 x 220	211223	-	-	-		180 x 200	211183	-	-	-
		100 x 220	211233	-	-	-		200 x 200	211193	-	-	-
		120 x 220	211243	-	-	-		160 x 210	211473	-	-	-
		140 x 220	211253	-	-	-		180 x 210	211483	-	-	-
								200 x 210	211493	-	-	-

## TopPoint 1000

### Matelas 7 zones à ressorts ensachés en forme de tonneaux

Hauteur de l'âme: 20 cm, hauteur avec housse de matelas: environ 24 cm  
3 degrés de fermeté du souple au dur



\* HR = high resilient = grande élasticité = véritable mousse froide  
\*\* = uniquement dans la finition avec housse de matelas

- Ame de matelas robuste, bon soutien du corps ergonomique avec soulagement des lombaires (7 zones)
- Ressorts en forme tonneaux en acier traité dans sachet individuel et rembourrage grossier Souple-Touch de RG 50, découpe structurée
- Rapport particulièrement bon entre le soutien du corps et le confort
- Rembourrage fin confortable avec fibres creuses climatiques en polyester
- Lavage de la housse à 60°C avec lessive et programme pour linge fin, utile pour de nombreuses personnes allergiques
- Adaptation limitée aux sommiers motorisés
- 2 poignées de chaque côté \*\*



### Composition du matelas

- Housse du matelas TENCEL (housse TENCEL: tissu dans la qualité de 360 g/m<sup>2</sup>; 69% Polyester, 31% Lyocell, rembourrage fin 400 g/m<sup>2</sup> avec fibres creuses climatiques, 100% Polyester) ou housse en tissu d'ameublement
- Rembourrage en mousse HR\* d'une épaisseur de 4 cm au-dessus et au-dessous de l'âme à ressorts: avec découpe multi zones
- Mousse froide HR\* avec structure à pores ouverts; RG 50 (rapport volumique 50 kg/m<sup>3</sup>): grande élasticité, bon retour dans les formes initiales, très durable, sans agent de remplissage
- Ame centrale à ressorts ensachés en forme de tonneaux avec réaction ponctuelle: différentes sections du fil métallique dans les zones (265 ressorts/m<sup>2</sup>)
- Tous les composants du matelas correspondent en substance aux exigences du standard Oeko-Tex 100, classe 1 pour bébés, et de « L'ange bleu » RAL UZ 119
- Symétrique
- **Dimensions spéciales** sont possibles (voir ci-dessous)

### Remarques importantes

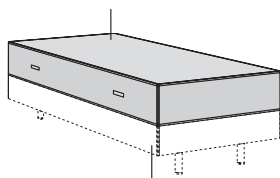
- **Matelas d'une longueur spéciale et/ou d'une largeur spéciale**  
Les matelas peuvent être recoupés gratuitement par intervalles de 1 cm dans la longueur et/ou dans la largeur. Si vous désirez des dimensions diminuées (par exemple, 195 cm de long et 85 cm de large), veuillez donner la référence du matelas ayant les dimensions supérieures (dans ce cas avec les dimensions 200 x 90 cm). Ce matelas sera alors recoupé gratuitement aux dimensions souhaitées de 195 x 85 cm.
- **Matelas partenaires**  
Les matelas partenaires sont livrés de façon standard dans 3 paquets, c'est-à-dire que le revêtement et les deux âmes sont livrés séparément et qu'ils doivent être assemblés sur place. Les matelas partenaires sont malgré tout également livrables en 1 paquet. Dans ce cas, l'âme est d'un seul tenant.
- Cases grises = dimensions standard
- Dimensions spéciales possibles sur demande

TopPoint 1000 – Housse de matelas: TENCEL

Matelas 1 personne

Degrés de fermetés: 1 = souple, 2 = moyen, 3 = dur

Matelas dans une housse de matelas



Sommier à ressorts 1 personne

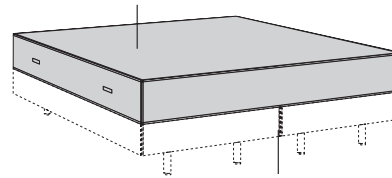
	Dimensions en cm	Référence	
Degré de fermeté souple (1) IMC ≤ 25	80 x 200	232111	-
	90 x 200	232121	-
	100 x 200	232131	-
	120 x 200	232141	-
	140 x 200	232151	-
	80 x 210	232411	-
	90 x 210	232421	-
	100 x 210	232431	-
	120 x 210	232441	-
	140 x 210	232451	-
	80 x 220	232211	-
	90 x 220	232221	-
	100 x 220	232231	-
	120 x 220	232241	-
	140 x 220	232251	-
Degré de fermeté moyen (2) IMC 25-31	80 x 200	232112	-
	90 x 200	232122	-
	100 x 200	232132	-
	120 x 200	232142	-
	140 x 200	232152	-
	80 x 210	232412	-
	90 x 210	232422	-
	100 x 210	232432	-
	120 x 210	232442	-
	140 x 210	232452	-
	80 x 220	232212	-
	90 x 220	232222	-
	100 x 220	232232	-
	120 x 220	232242	-
	140 x 220	232252	-
Degré de fermeté dur (3) IMC ≥ 31	80 x 200	232113	-
	90 x 200	232123	-
	100 x 200	232133	-
	120 x 200	232143	-
	140 x 200	232153	-
	80 x 210	232413	-
	90 x 210	232423	-
	100 x 210	232433	-
	120 x 210	232443	-
	140 x 210	232453	-
	80 x 220	232213	-
	90 x 220	232223	-
	100 x 220	232233	-
	120 x 220	232243	-
	140 x 220	232253	-

Matelas partenaires

Matelas partenaires avec housse d'une seule pièce et deux âmes (dans 3 paquets)

Degrés de fermetés: Combinaisons des degrés de fermetés voir ci-dessous

Matelas dans une housse de matelas



Sommier à ressorts 2 personnes

	Dimensions en cm	Référence	
Degré de fermeté souple / souple (1 / 1)	160 x 200	232171	-
	180 x 200	232181	-
	200 x 200	232191	-
Degré de fermeté souple / moyen (1 / 2)	160 x 210	232471	-
	180 x 210	232481	-
	200 x 210	232491	-
Degré de fermeté souple / dur (1 / 3)	160 x 220	232271	-
	180 x 220	232281	-
	200 x 220	232291	-
Degré de fermeté moyen / moyen (2 / 2)	160 x 200	2321712	-
	180 x 200	2321812	-
	200 x 200	2321912	-
Degré de fermeté moyen / dur (2 / 3)	160 x 210	2324712	-
	180 x 210	2324812	-
	200 x 210	2324912	-
Degré de fermeté dur / dur (3 / 3)	160 x 220	2322712	-
	180 x 220	2322812	-
	200 x 220	2322912	-
Degré de fermeté souple / dur (1 / 3)	160 x 200	2321713	-
	180 x 200	2321813	-
	200 x 200	2321913	-
Degré de fermeté moyen / dur (2 / 3)	160 x 210	2324713	-
	180 x 210	2324813	-
	200 x 210	2324913	-
Degré de fermeté dur / dur (3 / 3)	160 x 220	2322713	-
	180 x 220	2322813	-
	200 x 220	2322913	-
Degré de fermeté moyen / moyen (2 / 2)	160 x 200	232172	-
	180 x 200	232182	-
	200 x 200	232192	-
Degré de fermeté dur / dur (3 / 3)	160 x 210	232472	-
	180 x 210	232482	-
	200 x 210	232492	-
Degré de fermeté dur / dur (3 / 3)	160 x 220	232272	-
	180 x 220	232282	-
	200 x 220	232292	-
Degré de fermeté moyen / dur (2 / 3)	160 x 200	2321723	-
	180 x 200	2321823	-
	200 x 200	2321923	-
Degré de fermeté dur / dur (3 / 3)	160 x 210	2324723	-
	180 x 210	2324823	-
	200 x 210	2324923	-
Degré de fermeté dur / dur (3 / 3)	160 x 220	2322723	-
	180 x 220	2322823	-
	200 x 220	2322923	-
Degré de fermeté dur / dur (3 / 3)	160 x 200	232173	-
	180 x 200	232183	-
	200 x 200	232193	-
Degré de fermeté dur / dur (3 / 3)	160 x 210	232473	-
	180 x 210	232483	-
	200 x 210	232493	-
Degré de fermeté dur / dur (3 / 3)	160 x 220	232273	-
	180 x 220	232283	-
	200 x 220	232293	-

## TopPoint 1000 – Housse de matelas: TISSU D'AMEUBLEMENT

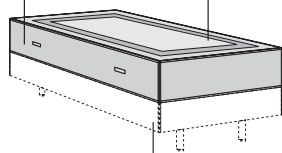
N'est pas livrable dans une finition en similicuir, similicuir vintage et similicuir structuré!

### Matelas 1 personne

Degrés de fermetés: 1 = souple, 2 = moyen, 3 = dur

Matelas dans une housse en tissu d'ameublement (housse en tissu d'ameublement ne pouvant pas être retirée, ni lavée)

Surface de couchage du matelas dans une housse de matelas



Sommier à ressorts 1 personne

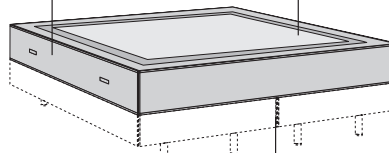
### Matelas partenaires

Matelas partenaires avec housse d'une seule pièce et deux âmes (dans 3 paquets)

Degrés de fermetés: Combinaisons des degrés de fermetés voir ci-dessous

Matelas dans une housse en tissu d'ameublement (housse en tissu d'ameublement ne pouvant pas être retirée, ni lavée)

Surface de couchage du matelas dans une housse de matelas



Sommier à ressorts 2 personnes

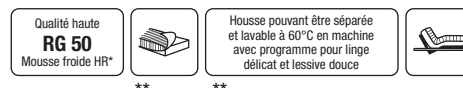
	Dimensions en cm	Référence	Cat. de prix des rev.				Dimensions en cm	Référence	Cat. de prix des rev.			
			I	II	III				I	II	III	
Degré de fermeté souple (1) IMC ≤ 25	80 x 200	231111	-	-	-	Degré de fermeté souple / souple (1 / 1)	160 x 200	231171	-	-	-	
	90 x 200	231121	-	-	-		180 x 200	231181	-	-	-	
	100 x 200	231131	-	-	-		200 x 200	231191	-	-	-	
	120 x 200	231141	-	-	-		160 x 210	231471	-	-	-	
	140 x 200	231151	-	-	-		180 x 210	231481	-	-	-	
							200 x 210	231491	-	-	-	
	80 x 210	231411	-	-	-		160 x 220	231271	-	-	-	
	90 x 210	231421	-	-	-		180 x 220	231281	-	-	-	
	100 x 210	231431	-	-	-		200 x 220	231291	-	-	-	
	120 x 210	231441	-	-	-		Degré de fermeté souple / moyen (1 / 2)	160 x 200	2311712	-	-	-
	140 x 210	231451	-	-	-			180 x 200	2311812	-	-	-
								200 x 200	2311912	-	-	-
	80 x 220	231211	-	-	-			160 x 210	2314712	-	-	-
	90 x 220	231221	-	-	-			180 x 210	2314812	-	-	-
	100 x 220	231231	-	-	-			200 x 210	2314912	-	-	-
120 x 220	231241	-	-	-	160 x 220	2312712	-	-	-			
140 x 220	231251	-	-	-	180 x 220	2312812	-	-	-			
					200 x 220	2312912	-	-	-			
Degré de fermeté moyen (2) IMC 25-31	80 x 200	231112	-	-	-	Degré de fermeté souple / dur (1 / 3)	160 x 200	2311713	-	-	-	
	90 x 200	231122	-	-	-		180 x 200	2311813	-	-	-	
	100 x 200	231132	-	-	-		200 x 200	2311913	-	-	-	
	120 x 200	231142	-	-	-		160 x 210	2314713	-	-	-	
	140 x 200	231152	-	-	-		180 x 210	2314813	-	-	-	
							200 x 210	2314913	-	-	-	
	80 x 210	231412	-	-	-		160 x 220	2312713	-	-	-	
	90 x 210	231422	-	-	-		180 x 220	2312813	-	-	-	
	100 x 210	231432	-	-	-		200 x 220	2312913	-	-	-	
	120 x 210	231442	-	-	-		Degré de fermeté moyen / moyen (2 / 2)	160 x 200	2311172	-	-	-
	140 x 210	231452	-	-	-			180 x 200	2311182	-	-	-
								200 x 200	2311192	-	-	-
	80 x 220	231212	-	-	-			160 x 210	231472	-	-	-
	90 x 220	231222	-	-	-			180 x 210	231482	-	-	-
	100 x 220	231232	-	-	-			200 x 210	231492	-	-	-
120 x 220	231242	-	-	-	160 x 220	231272	-	-	-			
140 x 220	231252	-	-	-	180 x 220	231282	-	-	-			
					200 x 220	231292	-	-	-			
Degré de fermeté dur (3) IMC ≥ 31	80 x 200	231113	-	-	-	Degré de fermeté moyen / dur (2 / 3)	160 x 200	2311723	-	-	-	
	90 x 200	231123	-	-	-		180 x 200	2311823	-	-	-	
	100 x 200	231133	-	-	-		200 x 200	2311923	-	-	-	
	120 x 200	231143	-	-	-		160 x 210	2314723	-	-	-	
	140 x 200	231153	-	-	-		180 x 210	2314823	-	-	-	
							200 x 210	2314923	-	-	-	
	80 x 210	231413	-	-	-		160 x 220	2312723	-	-	-	
	90 x 210	231423	-	-	-		180 x 220	2312823	-	-	-	
	100 x 210	231433	-	-	-		200 x 220	2312923	-	-	-	
	120 x 210	231443	-	-	-		Degré de fermeté dur / dur (3 / 3)	160 x 200	2311173	-	-	-
	140 x 210	231453	-	-	-			180 x 200	2311183	-	-	-
								200 x 200	2311193	-	-	-
	80 x 220	231213	-	-	-			160 x 210	231473	-	-	-
	90 x 220	231223	-	-	-			180 x 210	231483	-	-	-
	100 x 220	231233	-	-	-			200 x 210	231493	-	-	-
120 x 220	231243	-	-	-	160 x 220	231273	-	-	-			
140 x 220	231253	-	-	-	180 x 220	231283	-	-	-			
					200 x 220	231293	-	-	-			



## TopPoint 500


Matelas 7 zones à ressorts ensachés en forme de tonneaux

Hauteur de l'âme: 18 cm, hauteur avec housse de matelas: environ 20 cm  
**2 degrés de fermeté:** moyen et dur



\* HR = high resilient = grande élasticité = véritable mousse froide  
 \*\* = uniquement dans la finition avec housse de matelas

- Ame de matelas robuste, bon soutien du corps ergonomique avec soulagement des lombaires (7 zones)
- Ressorts en forme de tonneaux ensachés plusieurs fois trempés et rembourrage grossier Souple-Touch de RG 50, avec canaux d'aération verticaux
- Rapport particulièrement bon entre le soutien du corps et le confort
- Rembourrage fin confortable avec fibres creuses climatiques en polyester
- Lavage de la housse à 60°C avec lessive et programme pour linge fin, utile pour de nombreuses personnes allergiques
- 2 poignées de chaque côté \*\*



### Composition du matelas

- Housse du matelas avec tissu double avec relief (housse tissu double avec relief: tissu dans la qualité de 320 g/m<sup>2</sup>; 83% Polyester, 17% Viscose, rembourrage fin 200 g/m<sup>2</sup> avec fibres creuses climatiques, 100% Polyester) ou housse en tissu d'ameublement
- Rembourrage en mousse HR\* d'une épaisseur de 3 cm au-dessus et au-dessous de l'âme à ressorts: avec canaux d'aération verticaux pour une meilleure climatisation
- Mousse froide HR\* avec structure à pores ouverts; RG 50 (rapport volumique 50 kg/m<sup>3</sup>): grande élasticité, bon retour dans les formes initiales, très durable, sans agent de remplissage
- Ame centrale à ressorts ensachés en forme de tonneaux avec réaction ponctuelle: différentes sections du fil métallique dans les zones (265 ressorts/m<sup>2</sup>)
- Tous les composants du matelas correspondent en substance aux exigences du standard Oeko-Tex 100, classe 1 pour bébés, et de « L'ange bleu » RAL UZ 119
- Symétrique
- **Dimensions spéciales** sont possibles (voir ci-dessous)

### Remarques importantes

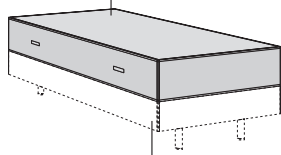
- **Matelas d'une longueur spéciale et/ou d'une largeur spéciale**  
 Les matelas peuvent être recoupés gratuitement par intervalles de 1 cm dans la longueur et/ou dans la largeur. Si vous désirez des dimensions diminuées (par exemple, 195 cm de long et 85 cm de large), veuillez donner la référence du matelas ayant les dimensions supérieures (dans ce cas avec les dimensions 200 x 90 cm). Ce matelas sera alors recoupé gratuitement aux dimensions souhaitées de 195 x 85 cm.
- **Matelas partenaires**  
 Les matelas partenaires sont livrés de façon standard dans 3 paquets, c'est-à-dire que le revêtement et les deux âmes sont livrés séparément et qu'ils doivent être assemblés sur place. Les matelas partenaires sont malgré tout également livrables en 1 paquet. Dans ce cas, l'âme est d'un seul tenant.
- Cases grises = dimensions standard
- Dimensions spéciales possibles sur demande

## TopPoint 500 – Housse de matelas

### Matelas 1 personne

Degrés de fermetés: 2 = moyen, 3 = dur

Matelas dans une housse de matelas



Sommier à ressorts 1 personne

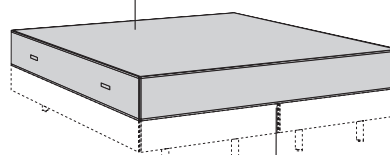
	Dimensions en cm	Référence	
Degré de fermeté moyen (2) IMC ≤ 28	80 x 200	<b>262112</b>	-
	90 x 200	<b>262122</b>	-
	100 x 200	<b>262132</b>	-
	120 x 200	<b>262142</b>	-
	140 x 200	<b>262152</b>	-
	80 x 210	<b>262412</b>	-
	90 x 210	<b>262422</b>	-
	100 x 210	<b>262432</b>	-
	120 x 210	<b>262442</b>	-
	140 x 210	<b>262452</b>	-
	80 x 220	<b>262212</b>	-
	90 x 220	<b>262222</b>	-
	100 x 220	<b>262232</b>	-
	120 x 220	<b>262242</b>	-
140 x 220	<b>262252</b>	-	
Degré de fermeté dur (3) IMC ≥ 28	80 x 200	<b>262113</b>	-
	90 x 200	<b>262123</b>	-
	100 x 200	<b>262133</b>	-
	120 x 200	<b>262143</b>	-
	140 x 200	<b>262153</b>	-
	80 x 210	<b>262413</b>	-
	90 x 210	<b>262423</b>	-
	100 x 210	<b>262433</b>	-
	120 x 210	<b>262443</b>	-
	140 x 210	<b>262453</b>	-
	80 x 220	<b>262213</b>	-
	90 x 220	<b>262223</b>	-
	100 x 220	<b>262233</b>	-
	120 x 220	<b>262243</b>	-
140 x 220	<b>262253</b>	-	

### Matelas partenaires

Matelas partenaires avec housse d'une seule pièce et deux âmes (dans 3 paquets)

Degrés de fermetés: Combinaisons des degrés de fermetés voir ci-dessous

Matelas dans une housse de matelas



Sommier à ressorts 2 personnes

	Dimensions en cm	Référence	
Degré de fermeté moyen / moyen (2 / 2)	160 x 200	<b>262172</b>	-
	180 x 200	<b>262182</b>	-
	200 x 200	<b>262192</b>	-
	160 x 210	<b>262472</b>	-
	180 x 210	<b>262482</b>	-
	200 x 210	<b>262492</b>	-
	160 x 220	<b>262272</b>	-
	180 x 220	<b>262282</b>	-
	200 x 220	<b>262292</b>	-
Degré de fermeté moyen / dur (2 / 3)	160 x 200	<b>2621723</b>	-
	180 x 200	<b>2621823</b>	-
	200 x 200	<b>2621923</b>	-
	160 x 210	<b>2624723</b>	-
	180 x 210	<b>2624823</b>	-
	200 x 210	<b>2624923</b>	-
	160 x 220	<b>2622723</b>	-
	180 x 220	<b>2622823</b>	-
	200 x 220	<b>2622923</b>	-
Degré de fermeté dur / dur (3 / 3)	160 x 200	<b>262173</b>	-
	180 x 200	<b>262183</b>	-
	200 x 200	<b>262193</b>	-
	160 x 210	<b>262473</b>	-
	180 x 210	<b>262483</b>	-
	200 x 210	<b>262493</b>	-
	160 x 220	<b>262273</b>	-
	180 x 220	<b>262283</b>	-
	200 x 220	<b>262293</b>	-

TopPoint 500 – Housse de matelas: TISSU D'AMEUBLEMENT

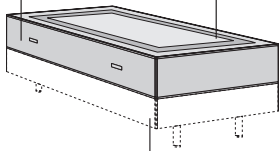
N'est pas livrable dans une finition en similicuir, similicuir vintage et similicuir structuré!

Matelas 1 personne

Degrés de fermetés: 2 = moyen, 3 = dur

Matelas dans une housse en tissu d'ameublement (housse en tissu d'ameublement ne pouvant pas être retirée, ni lavée)

Surface de couchage du matelas dans une housse de matelas



Sommier à ressorts 1 personne

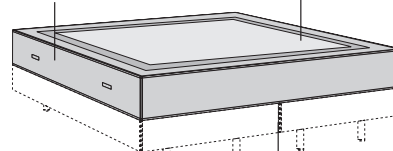
Matelas partenaires

Matelas partenaires avec housse d'une seule pièce et deux âmes (dans 3 paquets)

Degrés de fermetés: Combinaisons des degrés de fermetés voir ci-dessous

Matelas dans une housse en tissu d'ameublement (housse en tissu d'ameublement ne pouvant pas être retirée, ni lavée)

Surface de couchage du matelas dans une housse de matelas



Sommier à ressorts 2 personnes

	Dimensions en cm	Référence	Cat. de prix des rev.				Dimensions en cm	Référence	Cat. de prix des rev.			
			I	II	III				I	II	III	
Degré de fermeté moyen (2) IMC ≤ 28	80 x 200	261112	-	-	-	Degré de fermeté moyen / moyen (2 / 2)	160 x 200	261172	-	-	-	
	90 x 200	261122	-	-	-		180 x 200	261182	-	-	-	
	100 x 200	261132	-	-	-		200 x 200	261192	-	-	-	
	120 x 200	261142	-	-	-		160 x 210	261472	-	-	-	
	140 x 200	261152	-	-	-		180 x 210	261482	-	-	-	
							200 x 210	261492	-	-	-	
	80 x 210	261412	-	-	-		160 x 220	261272	-	-	-	
	90 x 210	261422	-	-	-		180 x 220	261282	-	-	-	
	100 x 210	261432	-	-	-		200 x 220	261292	-	-	-	
	120 x 210	261442	-	-	-		Degré de fermeté moyen / dur (2 / 3)	160 x 200	2611723	-	-	-
	140 x 210	261452	-	-	-			180 x 200	2611823	-	-	-
								200 x 200	2611923	-	-	-
	80 x 220	261212	-	-	-			160 x 210	2614723	-	-	-
	90 x 220	261222	-	-	-			180 x 210	2614823	-	-	-
	100 x 220	261232	-	-	-			200 x 210	2614923	-	-	-
120 x 220	261242	-	-	-	160 x 220	2612723	-	-	-			
140 x 220	261252	-	-	-	180 x 220	2612823	-	-	-			
					200 x 220	2612923	-	-	-			
Degré de fermeté dur (3) IMC ≥ 28	80 x 200	261113	-	-	-	Degré de fermeté dur / dur (3 / 3)	160 x 200	261173	-	-	-	
	90 x 200	261123	-	-	-		180 x 200	261183	-	-	-	
	100 x 200	261133	-	-	-		200 x 200	261193	-	-	-	
	120 x 200	261143	-	-	-		160 x 210	261473	-	-	-	
	140 x 200	261153	-	-	-		180 x 210	261483	-	-	-	
							200 x 210	261493	-	-	-	
	80 x 210	261413	-	-	-		160 x 220	261273	-	-	-	
	90 x 210	261423	-	-	-		180 x 220	261283	-	-	-	
	100 x 210	261433	-	-	-		200 x 220	261293	-	-	-	
	120 x 210	261443	-	-	-							
	140 x 210	261453	-	-	-							
	80 x 220	261213	-	-	-							
	90 x 220	261223	-	-	-							
	100 x 220	261233	-	-	-							
120 x 220	261243	-	-	-								
140 x 220	261253	-	-	-								

## bio topper ks

Hauteur de l'âme: 4 cm, hauteur avec housse de topper: environ 6 cm  
Degré de fermeté: souple; poids: environ 5 kg (100 x 200 cm)

High Quality  
RG 40



Housse pouvant être séparée  
et lavable à 60°C en machine  
avec programme pour linge  
délicat et lessive douce



- Hybride de mousse visco et de mousse froide d'une hauteur de 4 cm
- Production durable grâce à l'utilisation d'huile de ricin
- Odeur agréable grâce aux huiles végétales
- Excellente caractéristique de suspension garantissant une répartition uniforme de la pression, excellent soulagement de la pression
- Lavage de la housse à 60°C avec lessive et programme pour linge fin, utile pour de nombreuses personnes allergiques

### Housse de topper: TENCEL



Dimensions en cm	Référence	
80 x 200	<b>801KS</b>	-
90 x 200	<b>802KS</b>	-
100 x 200	<b>803KS</b>	-
120 x 200	<b>804KS</b>	-
140 x 200	<b>805KS</b>	-
160 x 200	<b>806KS</b>	-
180 x 200	<b>807KS</b>	-
200 x 200	<b>808KS</b>	-
80 x 210	<b>811KS</b>	-
90 x 210	<b>812KS</b>	-
100 x 210	<b>813KS</b>	-
120 x 210	<b>814KS</b>	-
140 x 210	<b>815KS</b>	-
160 x 210	<b>816KS</b>	-
180 x 210	<b>817KS</b>	-
200 x 210	<b>818KS</b>	-
80 x 220	<b>821KS</b>	-
90 x 220	<b>822KS</b>	-
100 x 220	<b>823KS</b>	-
120 x 220	<b>824KS</b>	-
140 x 220	<b>825KS</b>	-
160 x 220	<b>826KS</b>	-
180 x 220	<b>827KS</b>	-
200 x 220	<b>828KS</b>	-

### Composition du topper

- Housse de topper TENCEL (housse TENCEL: tissu dans la qualité de 360 g/m<sup>2</sup>; 69% Polyester, 31% Lyocell) avec rembourrage fin avec fibres climatiques (fibres creuses, traitement hydrophile, 400 g/m<sup>2</sup>, 100% Polyester)
- Hybride de mousse visco et de mousse froide d'une hauteur de 4 cm (les âmes sont collées pour les dimensions doubles)
- Excellent soulagement de la pression
- Très haute perméabilité à l'air
- Grande résilience et excellente en utilisation continue, sans agent de remplissage
- Symétrique
- **Dimensions spéciales** sont possibles (voir ci-dessous)

### Remarques importantes

- **Topper d'une longueur spéciale et/ou d'une largeur spéciale**  
Les topper peuvent être recoupés gratuitement par intervalles de 1 cm dans la longueur et/ou dans la largeur. Si vous désirez des dimensions diminuées (par exemple, 195 cm de long et 85 cm de large), veuillez donner la référence du topper ayant les dimensions supérieures (dans ce cas avec les dimensions 200 x 90 cm). Ce topper sera alors recoupé gratuitement aux dimensions souhaitées de 195 x 85 cm.
- **Mélange de l'âme pour les topper doubles**  
Avec les topper doubles (topper à partir d'une largeur de 160 cm), il est possible de les équiper de deux âmes différentes, les âmes sont alors collées sur la côté (exception: un mélange de l'âme avec le topper mousse froide komfort 500 ks n'est pas possible). Si des âmes provenant de topper de différents prix sont mélangées, le prix du topper le plus élevé est facturé par principe. Veuillez l'indiquer clairement sur la commande!
- Cases grises = dimensions standard
- Dimensions spéciales possibles sur demande

## topper partenaires bio ks

Hauteur de l'âme: 4 cm, hauteur avec housse de topper: environ 6 cm  
Degré de fermeté: souple; poids: environ 5 kg (100 x 200 cm)

High Quality  
RG 40



Housse pouvant être séparée  
et lavable à 60°C en machine  
avec programme pour linge  
déliкат et lessive douce



Adapté aux boxsprings motorisés – Pour dimensions doubles: veuillez commander deux dimensions simples équipées d'une fermeture à glissière séparable

- Housse avec entretoise latérale
- Demi topper équipé d'une fermeture à glissière partenaires (jusqu'à 100 cm de large) – ainsi ce topper offre la possibilité de laver les housses séparément, etc., à partir d'une largeur de 120 cm, le topper a une housse d'un seul tenant
- Hybride de mousse visco et de mousse froide d'une hauteur de 4 cm
- Production durable grâce à l'utilisation d'huile de ricin
- Odeur agréable grâce aux huiles végétales
- Excellente caractéristique de suspension garantissant une répartition uniforme de la pression, excellent soulagement de la pression
- Lavage de la housse à 60°C avec lessive et programme pour linge fin, utile pour de nombreuses personnes allergiques

### Housse de topper: TENCEL



Dimensions en cm	Référence	
**80 x 200	<b>601KS</b>	-
**90 x 200	<b>602KS</b>	-
**100 x 200	<b>603KS</b>	-
120 x 200	<b>604KS</b>	-
140 x 200	<b>605KS</b>	-
160 x 200	<b>606KS</b>	-
180 x 200	<b>607KS</b>	-
200 x 200	<b>608KS</b>	-
**80 x 210	<b>611KS</b>	-
**90 x 210	<b>612KS</b>	-
**100 x 210	<b>613KS</b>	-
120 x 210	<b>614KS</b>	-
140 x 210	<b>615KS</b>	-
160 x 210	<b>616KS</b>	-
180 x 210	<b>617KS</b>	-
200 x 210	<b>618KS</b>	-
**80 x 220	<b>621KS</b>	-
**90 x 220	<b>622KS</b>	-
**100 x 220	<b>623KS</b>	-
120 x 220	<b>624KS</b>	-
140 x 220	<b>625KS</b>	-
160 x 220	<b>626KS</b>	-
180 x 220	<b>627KS</b>	-
200 x 220	<b>628KS</b>	-

### Composition du topper

- Housse de topper TENCEL (housse TENCEL: tissu dans la qualité de 360 g/m<sup>2</sup>; 69% Polyester, 31% Lyocell) avec rembourrage fin avec fibres climatiques (fibres creuses, traitement hydrophile, 400 g/m<sup>2</sup>, 100% Polyester)
- Revêtement en coutil pour topper avec galons et fermeture à glissière partenaires (jusqu'à 100 cm de large); fermeture à glissière partenaires pouvant être ouverte et fermée des deux côtés
- Hybride de mousse visco et de mousse froide d'une hauteur de 4 cm (les âmes sont collées pour les dimensions doubles)
- Excellent soulagement de la pression
- Très haute perméabilité à l'air
- Grande résilience et excellente en utilisation continue, sans agent de remplissage
- Symétrique
- **Dimensions spéciales** sont possibles (voir ci-dessous)

### Remarques importantes

- **Topper d'une longueur spéciale et/ou d'une largeur spéciale**  
Les topper peuvent être recoupés gratuitement par intervalles de 1 cm dans la longueur et/ou dans la largeur. Si vous désirez des dimensions diminuées (par exemple, 195 cm de long et 85 cm de large), veuillez donner la référence du topper ayant les dimensions supérieures (dans ce cas avec les dimensions 200 x 90 cm). Ce topper sera alors recoupé gratuitement aux dimensions souhaitées de 195 x 85 cm.
- **Mélange de l'âme pour les topper doubles**  
Avec les topper doubles (topper à partir d'une largeur de 160 cm), il est possible de les équiper de deux âmes différentes, les âmes sont alors collées sur la côté (exception: un mélange de l'âme avec le topper mousse froide komfort 500 ks n'est pas possible). Si des âmes provenant de topper de différents prix sont mélangées, le prix du topper le plus élevé est facturé par principe. Veuillez l'indiquer clairement sur la commande!
- Cases grises = dimensions standard
- Dimensions spéciales possibles sur demande
- \*\* Topper équipé d'une fermeture à glissière séparable
- **Remarque importante: veuillez commander 2x la dimension unitaire pour les topper doubles avec fermeture à glissière séparable. Lors d'une commande d'une dimension double, le topper n'a pas de fermeture à glissière séparable!**

# Topper

## topper visco

Hauteur de l'âme: 4 cm, hauteur avec housse de topper: environ 8 cm  
Degré de fermeté: souple; poids: environ 7 kg (100 x 200 cm)

Qualité haute  
**RG 85**  
Visco



Housse pouvant être séparée  
et lavable à 60°C en machine  
avec programme pour linge  
déliкат et lessive douce



- Ame en mousse visco, 4 cm de haut, avec surface segmentée (sur une face)
- Très bonne élasticité ponctuelle pour le soulagement de la pression
- Perçages verticaux à travers l'âme visco permettant d'optimiser le transport vertical et horizontal de l'humidité
- Lavage de la housse à 60°C avec lessive et programme pour linge fin, utile pour de nombreuses personnes allergiques

### Housse de topper: TENCEL



Dimensions en cm	Référence	
80 x 200	<b>801A</b>	-
90 x 200	<b>802A</b>	-
100 x 200	<b>803A</b>	-
120 x 200	<b>804A</b>	-
140 x 200	<b>805A</b>	-
160 x 200	<b>806A</b>	-
180 x 200	<b>807A</b>	-
200 x 200	<b>808A</b>	-
80 x 210	<b>811A</b>	-
90 x 210	<b>812A</b>	-
100 x 210	<b>813A</b>	-
120 x 210	<b>814A</b>	-
140 x 210	<b>815A</b>	-
160 x 210	<b>816A</b>	-
180 x 210	<b>817A</b>	-
200 x 210	<b>818A</b>	-
80 x 220	<b>821A</b>	-
90 x 220	<b>822A</b>	-
100 x 220	<b>823A</b>	-
120 x 220	<b>824A</b>	-
140 x 220	<b>825A</b>	-
160 x 220	<b>826A</b>	-
180 x 220	<b>827A</b>	-
200 x 220	<b>828A</b>	-

### Composition du topper

- Housse de topper TENCEL (housse TENCEL: tissu dans la qualité de 360 g/m<sup>2</sup>; 69% Polyester, 31% Lyocell) avec rembourrage fin avec fibres climatiques (fibres creuses, traitement hydrophile, 400 g/m<sup>2</sup>, 100% Polyester)
- Ame en mousse visco, 4 cm de haut, avec surface segmentée (les âmes sont collées pour les dimensions doubles)
- Ame visco avec RG 85
- Perçages de l'âme (transport de l'humidité)
- Grande élasticité, bon retour dans les formes initiales, très durable, sans agent de remplissage
- Symétrique
- **Dimensions spéciales** sont possibles (voir ci-dessous)

### Remarques importantes

- **Topper d'une longueur spéciale et/ou d'une largeur spéciale**  
Les topper peuvent être recoupés gratuitement par intervalles de 1 cm dans la longueur et/ou dans la largeur. Si vous désirez des dimensions diminuées (par exemple, 195 cm de long et 85 cm de large), veuillez donner la référence du topper ayant les dimensions supérieures (dans ce cas avec les dimensions 200 x 90 cm). Ce topper sera alors recoupé gratuitement aux dimensions souhaitées de 195 x 85 cm.
- **Mélange de l'âme pour les topper doubles**  
Avec les topper doubles (topper à partir d'une largeur de 160 cm), il est possible de les équiper de deux âmes différentes, les âmes sont alors collées sur la côté (exception: un mélange de l'âme avec le topper mousse froide komfort 500 ks n'est pas possible). Si des âmes provenant de topper de différents prix sont mélangées, le prix du topper le plus élevé est facturé par principe. Veuillez l'indiquer clairement sur la commande!
- Cases grises = dimensions standard
- Dimensions spéciales possibles sur demande

## topper partenaires visco

Hauteur de l'âme: 4 cm, hauteur avec housse de topper: environ 8 cm  
Degré de fermeté: souple; poids: environ 8 kg (100 x 200 cm)



Adapté aux boxsprings motorisés – Pour dimensions doubles: veuillez commander deux dimensions simples équipées d'une fermeture à glissière séparable

- Housse avec entretoise latérale
- Demi topper équipé d'une fermeture à glissière partenaires (jusqu'à 100 cm de large) – ainsi ce topper offre la possibilité de laver les housses séparément, etc., à partir d'une largeur de 120 cm, le topper a une housse d'un seul tenant
- Ame multi zones en visco avec surface segmentée (sur une face)
- Très bonne élasticité ponctuelle pour le soulagement de la pression
- Surface segmentée sur âme en visco avec canaux verticaux avec trame de 85x85 mm pour un transport optimal dans le sens vertical et horizontal de l'humidité
- Lavage de la housse à 60°C avec lessive et programme pour linge fin, utile pour de nombreuses personnes allergiques

### Housse de topper: TENCEL



Dimensions en cm	Référence	
**80 x 200	<b>601A</b>	-
**90 x 200	<b>602A</b>	-
**100 x 200	<b>603A</b>	-
120 x 200	<b>604A</b>	-
140 x 200	<b>605A</b>	-
160 x 200	<b>606A</b>	-
180 x 200	<b>607A</b>	-
200 x 200	<b>608A</b>	-
**80 x 210	<b>611A</b>	-
**90 x 210	<b>612A</b>	-
**100 x 210	<b>613A</b>	-
120 x 210	<b>614A</b>	-
140 x 210	<b>615A</b>	-
160 x 210	<b>616A</b>	-
180 x 210	<b>617A</b>	-
200 x 210	<b>618A</b>	-
**80 x 220	<b>621A</b>	-
**90 x 220	<b>622A</b>	-
**100 x 220	<b>623A</b>	-
120 x 220	<b>624A</b>	-
140 x 220	<b>625A</b>	-
160 x 220	<b>626A</b>	-
180 x 220	<b>627A</b>	-
200 x 220	<b>628A</b>	-

### Composition du topper

- Housse de topper TENCEL (housse TENCEL: tissu dans la qualité de 360 g/m<sup>2</sup>; 69% Polyester, 31% Lyocell) avec rembourrage fin avec fibres climatiques (fibres creuses, traitement hydrophile, 400 g/m<sup>2</sup>, 100% Polyester)
- Revêtement en coutil pour topper avec galons et fermeture à glissière partenaires (jusqu'à 100 cm de large); fermeture à glissière partenaires pouvant être ouverte et fermée des deux côtés
- Ame multi zones en visco, 4 cm de haut, avec surface segmentée (sur une face; les âmes sont collées pour les dimensions doubles)
- Ame en visco RG 85 avec canaux verticaux avec trame de 85x85 mm
- Structure à pores ouverts + canaux verticaux pour un meilleur transport de l'humidité
- Grande élasticité, bon retour dans les formes initiales, très durable, sans agent de remplissage
- Symétrique
- **Dimensions spéciales** sont possibles (voir ci-dessous)

### Remarques importantes

- **Topper d'une longueur spéciale et/ou d'une largeur spéciale**  
Les topper peuvent être recoupés gratuitement par intervalles de 1 cm dans la longueur et/ou dans la largeur. Si vous désirez des dimensions diminuées (par exemple, 195 cm de long et 85 cm de large), veuillez donner la référence du topper ayant les dimensions supérieures (dans ce cas avec les dimensions 200 x 90 cm). Ce topper sera alors recoupé gratuitement aux dimensions souhaitées de 195 x 85 cm.
- **Mélange de l'âme pour les topper doubles**  
Avec les topper doubles (topper à partir d'une largeur de 160 cm), il est possible de les équiper de deux âmes différentes, les âmes sont alors collées sur la côté (exception: un mélange de l'âme avec le topper mousse froide komfort 500 ks n'est pas possible). Si des âmes provenant de topper de différents prix sont mélangées, le prix du topper le plus élevé est facturé par principe. Veuillez l'indiquer clairement sur la commande!
- Cases grises = dimensions standard
- Dimensions spéciales possibles sur demande
- \*\* Topper équipé d'une fermeture à glissière séparable
- **Remarque importante: veuillez commander 2x la dimension unitaire pour les topper doubles avec fermeture à glissière séparable. Lors d'une commande d'une dimension double, le topper n'a pas de fermeture à glissière séparable!**

# Topper

## topper GELax

Hauteur de l'âme: 4 cm, hauteur avec housse de topper: environ 8 cm  
Degré de fermeté: souple; poids: environ 7 kg (100 x 200 cm)

Qualité haute  
**RG 50**  
GELax



Housse pouvant être séparée  
et lavable à 60°C en machine  
avec programme pour linge  
délicat et lessive douce



- Ame confortable en GELax RG 50 d'une hauteur de 4 cm avec soulagement particulièrement bon de la pression avec perçages par zones
- Circulation optimale de l'air pour un transport rapide de l'humidité à travers des canaux d'aération verticaux
- Très bonne élasticité ponctuelle pour le soulagement de la pression
- Rembourrage fin volumineux et confortable avec fibres creuses en véritable ouate climatique et affinage hydrophile pour un transport parfait de l'humidité
- Lavage de la housse à 60°C avec lessive et programme pour linge fin, utile pour de nombreuses personnes allergiques

### Housse de topper: TENCEL



Dimensions en cm	Référence	
80 x 200	<b>401A</b>	-
90 x 200	<b>402A</b>	-
100 x 200	<b>403A</b>	-
120 x 200	<b>404A</b>	-
140 x 200	<b>405A</b>	-
160 x 200	<b>406A</b>	-
180 x 200	<b>407A</b>	-
200 x 200	<b>408A</b>	-
80 x 210	<b>411A</b>	-
90 x 210	<b>412A</b>	-
100 x 210	<b>413A</b>	-
120 x 210	<b>414A</b>	-
140 x 210	<b>415A</b>	-
160 x 210	<b>416A</b>	-
180 x 210	<b>417A</b>	-
200 x 210	<b>418A</b>	-
80 x 220	<b>421A</b>	-
90 x 220	<b>422A</b>	-
100 x 220	<b>423A</b>	-
120 x 220	<b>424A</b>	-
140 x 220	<b>425A</b>	-
160 x 220	<b>426A</b>	-
180 x 220	<b>427A</b>	-
200 x 220	<b>428A</b>	-

### Composition du topper

- Housse de topper TENCEL (housse TENCEL: tissu dans la qualité de 360 g/m<sup>2</sup>; 69% Polyester, 31% Lyocell) avec rembourrage fin avec fibres climatiques (fibres creuses, traitement hydrophile, 400 g/m<sup>2</sup>, 100% Polyester); piquage à simple aiguille de grande qualité
- Ame confortable en GELax (RG 50) d'une hauteur de 4 cm avec perçages par zones, lisse
- Structure à pores ouverts (transport de l'humidité)
- Grande élasticité, bon retour dans les formes initiales, très durable, sans agent de remplissage
- Symétrique
- **Dimensions spéciales** sont possibles (voir ci-dessous)

### Remarques importantes

- **Topper d'une longueur spéciale et/ou d'une largeur spéciale**  
Les topper peuvent être recoupés gratuitement par intervalles de 1 cm dans la longueur et/ou dans la largeur. Si vous désirez des dimensions diminuées (par exemple, 195 cm de long et 85 cm de large), veuillez donner la référence du topper ayant les dimensions supérieures (dans ce cas avec les dimensions 200 x 90 cm). Ce topper sera alors recoupé gratuitement aux dimensions souhaitées de 195 x 85 cm.
- **Mélange de l'âme pour les topper doubles**  
Avec les topper doubles (topper à partir d'une largeur de 160 cm), il est possible de les équiper de deux âmes différentes, les âmes sont alors collées sur la côté (exception: un mélange de l'âme avec le topper mousse froide komfort 500 ks n'est pas possible). Si des âmes provenant de topper de différents prix sont mélangées, le prix du topper le plus élevé est facturé par principe. Veuillez l'indiquer clairement sur la commande!
- Cases grises = dimensions standard
- Dimensions spéciales possibles sur demande



## topper partenaires GELax

Hauteur de l'âme: 4 cm, hauteur avec housse de topper: environ 8 cm  
Degré de fermeté: souple; poids: environ 7 kg (100 x 200 cm)

Qualité haute  
**RG 50**  
GELax




Housse pouvant être séparée  
et lavable à 60°C en machine  
avec programme pour linge  
délicat et lessive douce



Adapté aux boxsprings motorisés – Pour dimensions doubles: veuillez commander deux dimensions simples équipées d'une fermeture à glissière séparable

- Housse avec entretoise latérale
- Demi topper équipé d'une fermeture à glissière partenaires (jusqu'à 100 cm de large) – ainsi ce topper offre la possibilité de laver les housses séparément, etc., à partir d'une largeur de 120 cm, le topper a une housse d'un seul tenant
- Ame confortable en GELax RG 50 d'une hauteur de 4 cm avec soulagement particulièrement bon de la pression avec perçages par zones
- Circulation optimale de l'air pour un transport rapide de l'humidité à travers des canaux d'aération verticaux
- Très bonne élasticité ponctuelle pour le soulagement de la pression
- Rembourrage fin volumineux et confortable avec fibres creuses en véritable ouate climatique et affinage hydrophile pour un transport parfait de l'humidité
- Lavage de la housse à 60°C avec lessive et programme pour linge fin, utile pour de nombreuses personnes allergiques



Housse de topper: TENCEL

Dimensions en cm	Référence	
**80 x 200	<b>301A</b>	-
**90 x 200	<b>302A</b>	-
**100 x 200	<b>303A</b>	-
120 x 200	<b>304A</b>	-
140 x 200	<b>305A</b>	-
160 x 200	<b>306A</b>	-
180 x 200	<b>307A</b>	-
200 x 200	<b>308A</b>	-
**80 x 210	<b>311A</b>	-
**90 x 210	<b>312A</b>	-
**100 x 210	<b>313A</b>	-
120 x 210	<b>314A</b>	-
140 x 210	<b>315A</b>	-
160 x 210	<b>316A</b>	-
180 x 210	<b>317A</b>	-
200 x 210	<b>318A</b>	-
**80 x 220	<b>321A</b>	-
**90 x 220	<b>322A</b>	-
**100 x 220	<b>323A</b>	-
120 x 220	<b>324A</b>	-
140 x 220	<b>325A</b>	-
160 x 220	<b>326A</b>	-
180 x 220	<b>327A</b>	-
200 x 220	<b>328A</b>	-

### Composition du topper

- Housse de topper TENCEL (housse TENCEL: tissu dans la qualité de 360 g/m<sup>2</sup>; 69% Polyester, 31% Lyocell) avec rembourrage fin avec fibres climatiques (fibres creuses, traitement hydrophile, 400 g/m<sup>2</sup>, 100% Polyester); piquage à simple aiguille de grande qualité
- Revêtement en coutil pour topper avec galons et fermeture à glissière partenaires (jusqu'à 100 cm de large); fermeture à glissière partenaires pouvant être ouverte et fermée des deux côtés
- Ame confortable en GELax (RG 50) d'une hauteur de 4 cm avec perçages par zones, lisse
- Structure à pores ouverts (transport de l'humidité)
- Grande élasticité, bon retour dans les formes initiales, très durable, sans agent de remplissage
- Symétrique
- **Dimensions spéciales** sont possibles (voir ci-dessous)

### Remarques importantes

- **Topper d'une longueur spéciale et/ou d'une largeur spéciale**  
Les topper peuvent être recoupés gratuitement par intervalles de 1 cm dans la longueur et/ou dans la largeur. Si vous désirez des dimensions diminuées (par exemple, 195 cm de long et 85 cm de large), veuillez donner la référence du topper ayant les dimensions supérieures (dans ce cas avec les dimensions 200 x 90 cm). Ce topper sera alors recoupé gratuitement aux dimensions souhaitées de 195 x 85 cm.
- **Mélange de l'âme pour les topper doubles**  
Avec les topper doubles (topper à partir d'une largeur de 160 cm), il est possible de les équiper de deux âmes différentes, les âmes sont alors collées sur la côté (exception: un mélange de l'âme avec le topper mousse froide komfort 500 ks n'est pas possible). Si des âmes provenant de topper de différents prix sont mélangées, le prix du topper le plus élevé est facturé par principe. Veuillez l'indiquer clairement sur la commande!
- Cases grises = dimensions standard
- Dimensions spéciales possibles sur demande
- \*\* Topper équipé d'une fermeture à glissière séparable
- **Remarque importante: veuillez commander 2x la dimension unitaire pour les topper doubles avec fermeture à glissière séparable. Lors d'une commande d'une dimension double, le topper n'a pas de fermeture à glissière séparable!**

# Topper

## topper mousse froide

Hauteur de l'âme: 4 cm, hauteur avec housse de topper: environ 8 cm  
Degré de fermeté: souple; poids: environ 7 kg (100 x 200 cm)

Qualité haute  
**RG 60**  
Mousse froide HR\*



Housse pouvant être séparée  
et lavable à 60°C en machine  
avec programme pour linge  
délicat et lessive douce



\* HR = high resilient = grande élasticité = véritable mousse froide

- Ame multi zones en mousse froide HR\*, 4 cm de haut, RG 50 avec surface segmentée (sur une face)
- Très bonne élasticité ponctuelle pour le soulagement de la pression
- Découpe en forme de pyramides dans l'âme en mousse froide et canaux d'aération traversant de haut en bas garantissant un transport vertical et horizontal optimal de l'humidité
- Lavage de la housse à 60°C avec lessive et programme pour linge fin, utile pour de nombreuses personnes allergiques



### Housse de topper: TENCEL

Dimensions en cm	Référence	
80 x 200	<b>901A</b>	-
90 x 200	<b>902A</b>	-
100 x 200	<b>903A</b>	-
120 x 200	<b>904A</b>	-
140 x 200	<b>905A</b>	-
160 x 200	<b>906A</b>	-
180 x 200	<b>907A</b>	-
200 x 200	<b>908A</b>	-
80 x 210	<b>911A</b>	-
90 x 210	<b>912A</b>	-
100 x 210	<b>913A</b>	-
120 x 210	<b>914A</b>	-
140 x 210	<b>915A</b>	-
160 x 210	<b>916A</b>	-
180 x 210	<b>917A</b>	-
200 x 210	<b>918A</b>	-
80 x 220	<b>921A</b>	-
90 x 220	<b>922A</b>	-
100 x 220	<b>923A</b>	-
120 x 220	<b>924A</b>	-
140 x 220	<b>925A</b>	-
160 x 220	<b>926A</b>	-
180 x 220	<b>927A</b>	-
200 x 220	<b>928A</b>	-

### Composition du topper

- Housse de topper TENCEL (housse TENCEL: tissu dans la qualité de 360 g/m<sup>2</sup>; 69% Polyester, 31% Lyocell) avec rembourrage fin avec fibres climatiques (fibres creuses, traitement hydrophile, 400 g/m<sup>2</sup>, 100% Polyester)
- Ame multi zones en mousse froide HR\*, 4 cm de haut, avec découpe en forme de pyramides (les âmes sont collées pour les dimensions doubles)
- Cellule de mousse froide HR\* composée de 95% d'air (RG 50)
- Structure à pores ouverts (transport de l'humidité)
- Grande élasticité, bon retour dans les formes initiales, très durable, sans agent de remplissage
- Symétrique
- **Dimensions spéciales** sont possibles (voir ci-dessous)

### Remarques importantes

- **Topper d'une longueur spéciale et/ou d'une largeur spéciale**  
Les topper peuvent être recoupés gratuitement par intervalles de 1 cm dans la longueur et/ou dans la largeur. Si vous désirez des dimensions diminuées (par exemple, 195 cm de long et 85 cm de large), veuillez donner la référence du topper ayant les dimensions supérieures (dans ce cas avec les dimensions 200 x 90 cm). Ce topper sera alors recoupé gratuitement aux dimensions souhaitées de 195 x 85 cm.
- **Mélange de l'âme pour les topper doubles**  
Avec les topper doubles (topper à partir d'une largeur de 160 cm), il est possible de les équiper de deux âmes différentes, les âmes sont alors collées sur la côté (exception: un mélange de l'âme avec le topper mousse froide komfort 500 ks n'est pas possible). Si des âmes provenant de topper de différents prix sont mélangées, le prix du topper le plus élevé est facturé par principe. Veuillez l'indiquer clairement sur la commande!
- Cases grises = dimensions standard
- Dimensions spéciales possibles sur demande

## topper partenaires mousse froide

Hauteur de l'âme: 4 cm, hauteur avec housse de topper: environ 8 cm  
Degré de fermeté: souple; poids: environ 7 kg (100 x 200 cm)

Qualité haute  
**RG 60**  
Mousse froide HR\*




Housse pouvant être séparée et lavable à 60°C en machine avec programme pour linge délicat et lessive douce



Adapté aux boxsprings motorisés – Pour dimensions doubles: veuillez commander deux dimensions simples équipées d'une fermeture à glissière séparable

\* HR = high resilient = grande élasticité = véritable mousse froide

- Housse avec entretoise latérale
- Demi topper équipé d'une fermeture à glissière partenaires (jusqu'à 100 cm de large) – ainsi ce topper offre la possibilité de laver les housses séparément, etc., à partir d'une largeur de 120 cm, le topper a une housse d'un seul tenant
- Ame multi zones en mousse froide HR\* avec surface segmentée (sur une face)
- Très bonne élasticité ponctuelle pour le soulagement de la pression
- Découpe en forme de pyramides dans l'âme en mousse froide et canaux d'aération traversant de haut en bas garantissant un transport vertical et horizontal optimal de l'humidité
- Lavage de la housse à 60°C avec lessive et programme pour linge fin, utile pour de nombreuses personnes allergiques



Housse de topper: TENCEL

Dimensions en cm	Référence	
**80 x 200	<b>701A</b>	-
**90 x 200	<b>702A</b>	-
**100 x 200	<b>703A</b>	-
120 x 200	<b>704A</b>	-
140 x 200	<b>705A</b>	-
160 x 200	<b>706A</b>	-
180 x 200	<b>707A</b>	-
200 x 200	<b>708A</b>	-
**80 x 210	<b>711A</b>	-
**90 x 210	<b>712A</b>	-
**100 x 210	<b>713A</b>	-
120 x 210	<b>714A</b>	-
140 x 210	<b>715A</b>	-
160 x 210	<b>716A</b>	-
180 x 210	<b>717A</b>	-
200 x 210	<b>718A</b>	-
**80 x 220	<b>721A</b>	-
**90 x 220	<b>722A</b>	-
**100 x 220	<b>723A</b>	-
120 x 220	<b>724A</b>	-
140 x 220	<b>725A</b>	-
160 x 220	<b>726A</b>	-
180 x 220	<b>727A</b>	-
200 x 220	<b>728A</b>	-

### Composition du topper

- Housse de topper TENCEL (housse TENCEL: tissu dans la qualité de 360 g/m<sup>2</sup>; 69% Polyester, 31% Lyocell) avec rembourrage fin avec fibres climatiques (fibres creuses, traitement hydrophile, 400 g/m<sup>2</sup>, 100% Polyester)
- Revêtement en coutil pour topper avec galons et fermeture à glissière partenaires (jusqu'à 100 cm de large); fermeture à glissière partenaires pouvant être ouverte et fermée des deux côtés
- Ame multi zones en mousse froide HR\*, 4 cm de haut, avec découpe en forme de pyramides sur une face (les âmes sont collées pour les dimensions doubles)
- Ame en mousse froide HR\* RG 50 avec canaux verticaux avec trame de 85x85 mm
- Structure à pores ouverts + canaux verticaux pour un meilleur transport de l'humidité
- Grande élasticité, bon retour dans les formes initiales, très longue durabilité grâce à la qualité comprimée
- Symétrique
- **Dimensions spéciales** sont possibles (voir ci-dessous)

### Remarques importantes

- **Topper d'une longueur spéciale et/ou d'une largeur spéciale**  
Les topper peuvent être recoupés gratuitement par intervalles de 1 cm dans la longueur et/ou dans la largeur. Si vous désirez des dimensions diminuées (par exemple, 195 cm de long et 85 cm de large), veuillez donner la référence du topper ayant les dimensions supérieures (dans ce cas avec les dimensions 200 x 90 cm). Ce topper sera alors recoupé gratuitement aux dimensions souhaitées de 195 x 85 cm.
- **Mélange de l'âme pour les topper doubles**  
Avec les topper doubles (topper à partir d'une largeur de 160 cm), il est possible de les équiper de deux âmes différentes, les âmes sont alors collées sur la côté (exception: un mélange de l'âme avec le topper mousse froide komfort 500 ks n'est pas possible). Si des âmes provenant de topper de différents prix sont mélangées, le prix du topper le plus élevé est facturé par principe. Veuillez l'indiquer clairement sur la commande!
- Cases grises = dimensions standard
- Dimensions spéciales possibles sur demande
- \*\* Topper équipé d'une fermeture à glissière séparable
- **Remarque importante: veuillez commander 2x la dimension unitaire pour les topper doubles avec fermeture à glissière séparable. Lors d'une commande d'une dimension double, le topper n'a pas de fermeture à glissière séparable!**

## topper mousse froide komfort 500 ks

Hauteur de l'âme: 3 cm, hauteur avec housse de topper: environ 6 cm  
Degré de fermeté: souple; poids: environ 5 kg (100 x 200 cm)

Qualité haute  
**RG 50**  
Mousse froide HR\*



Housse pouvant être séparée  
et lavable à 60°C en machine  
avec programme pour linge  
délicat et lessive douce



\* HR = high resilient = grande élasticité = véritable mousse froide

- Ame en mousse froide HR\*, 3 cm de haut, RG 50 avec canaux verticaux
- Très bonne élasticité ponctuelle pour le soulagement de la pression
- Les canaux verticaux de l'âme optimisent le transport vertical de l'humidité
- Lavage de la housse à 60°C avec lessive et programme pour linge fin, utile pour de nombreuses personnes allergiques



Housse de topper

Dimensions en cm	Référence	
80 x 200	<b>501A</b>	-
90 x 200	<b>502A</b>	-
100 x 200	<b>503A</b>	-
120 x 200	<b>504A</b>	-
140 x 200	<b>505A</b>	-
160 x 200	<b>506A</b>	-
180 x 200	<b>507A</b>	-
200 x 200	<b>508A</b>	-
80 x 210	<b>511A</b>	-
90 x 210	<b>512A</b>	-
100 x 210	<b>513A</b>	-
120 x 210	<b>514A</b>	-
140 x 210	<b>515A</b>	-
160 x 210	<b>516A</b>	-
180 x 210	<b>517A</b>	-
200 x 210	<b>518A</b>	-
80 x 220	<b>521A</b>	-
90 x 220	<b>522A</b>	-
100 x 220	<b>523A</b>	-
120 x 220	<b>524A</b>	-
140 x 220	<b>525A</b>	-
160 x 220	<b>526A</b>	-
180 x 220	<b>527A</b>	-
200 x 220	<b>528A</b>	-

### Composition du topper

- Housse de topper (housse: 320 g/m<sup>2</sup>, 83% Polyester, 17% Viscose, fibres climatiques, traitement hydrophile, 200 g/m<sup>2</sup>, 100% Polyester)
- Ame en mousse froide HR\* (RG 50), 3 cm de haut, avec canaux verticaux par zones pour bon transport de l'humidité (les âmes sont collées pour les dimensions doubles)
- Grande élasticité, bon retour dans les formes initiales, très durable, sans agent de remplissage
- Symétrique
- **Dimensions spéciales** sont possibles (voir ci-dessous)

### Remarques importantes


- **Topper d'une longueur spéciale et/ou d'une largeur spéciale**  
Les topper peuvent être recoupés gratuitement par intervalles de 1 cm dans la longueur et/ou dans la largeur. Si vous désirez des dimensions diminuées (par exemple, 195 cm de long et 85 cm de large), veuillez donner la référence du topper ayant les dimensions supérieures (dans ce cas avec les dimensions 200 x 90 cm). Ce topper sera alors recoupé gratuitement aux dimensions souhaitées de 195 x 85 cm.
- Cases grises = dimensions standard
- Dimensions spéciales possibles sur demande

## Coussins et couvre-lits

## MULTI-BOXSPRING

### Coussins

Coussins décoratifs en trois dimensions

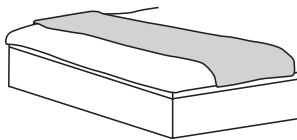


Coussins				
Dimension du coussin en cm	Référence	Cat. de prix des rev.		
		I	II	III
40 x 40	<b>240</b>	-	-	-
60 x 60	<b>260</b>	-	-	-
40 x 70	<b>270</b>	-	-	-

### Couvre-lits

Couvre-lits décoratifs adaptés à tous les lits à partir d'une largeur de 90 cm

**N'est pas livrable en similicuir et en cuir véritable!**



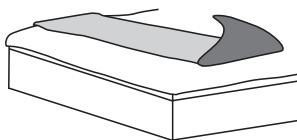
Couvre-lits					
pour largeur de lit de (en cm)	Dimension du couvre-lit en cm	Référence	Cat. de prix des rev.		
			I	II	III
90	130 x 150	<b>2090</b>	-	-	-
100	130 x 160	<b>2100</b>	-	-	-
120	130 x 180	<b>2120</b>	-	-	-
140	130 x 200	<b>2140</b>	-	-	-
160	130 x 220	<b>2160</b>	-	-	-
180	130 x 240	<b>2180</b>	-	-	-
200	130 x 260	<b>2200</b>	-	-	-

### Couvre-lits réversibles

Couvre-lits décoratifs adaptés à tous les lits à partir d'une largeur de 90 cm

Les côtés des couvre-lits peuvent être choisis dans des revêtements différents. Si les revêtements sont choisis dans des catégories de prix des revêtements différentes, la catégorie de prix des revêtements la plus élevée est toujours facturée.

**N'est pas livrable en similicuir et en cuir véritable!**



Couvre-lits					
pour largeur de lit de (en cm)	Dimension du couvre-lit en cm	Référence	Cat. de prix des rev.		
			I	II	III
90	130 x 150	<b>3090</b>	-	-	-
100	130 x 160	<b>3100</b>	-	-	-
120	130 x 180	<b>3120</b>	-	-	-
140	130 x 200	<b>3140</b>	-	-	-
160	130 x 220	<b>3160</b>	-	-	-
180	130 x 240	<b>3180</b>	-	-	-
200	130 x 260	<b>3200</b>	-	-	-

# Informations concernant les matelas


## Matelas 2 personnes

(grandes dimensions) ne sont pas recommandés car il est possible que vous dérangiez le sommeil de votre partenaire lorsque vous faites des mouvements. La manutention est extrêmement difficile lorsque l'on désire retourner le matelas. **Les matelas doubles sont tout de même livrables sur demande.** Il est également possible de combiner différents types d'âmes (de la même hauteur) et différentes fermetés au sein d'un matelas double (sans supplément de prix). **A indiquer clairement sur la commande!**



## Matelas partenaires

(réunis par une fermeture à glissière) peuvent être réalisés contre paiement d'un supplément de prix pour tous les matelas équipés d'une housse avec galon à bourrelet y compris entretoise latérale (les matelas avec fermeture à glissière sur toute la périphérie ou sans galon ne peuvent pas être transformés). **A indiquer clairement sur la commande!**



Supplément de prix: -

## Définition de la « fermeté des matelas »

Les chiffres indiqués entre parenthèses concernant la fermeté des matelas ne correspondent pas à DIN-EN 1957. Le marquage (2) en comparaison p. ex. au marquage (3), correspond à un matelas souple.

## Signification des symboles

	Housse amovible pour le nettoyage		Qualité haute <b>RG 60</b> Mousse froide HR*	<b>Qualité haute</b> Rapport volumique ici, p. ex. 60 kg/m <sup>3</sup>  * HR = high resilient = grande élasticité = véritable mousse froide	<b>ORIGINAL DGM BOXSPRING</b> Boxspringbett / boxspringbed Hersteller-Nr. / manufacturer-no. B17-107 Kollektion / collection / Modell / model B Prüfnummer / control number 17-107-01  Geprüft und zertifiziert nach den Anforderungen der RAL-GZ 430 der Deutschen Gütegemeinschaft Möbel • Tested and certified according to the requirements of RAL-GZ 430 of DGM • <a href="http://www.dgm-boxspring.de">www.dgm-boxspring.de</a>
	Soulagement spécial de la pression Soulagement spécial de la pression pour une bonne circulation sanguine		Fermeture à glissière partenaire	Utile pour de nombreuses personnes allergiques. Housse lavable à 60°C avec lessive et programme pour linge fin.	
	Matelas à haute flexibilité pour sommiers réglables		Housse pouvant être séparée et lavable à 60°C en machine avec programme pour linge délicat et lessive douce		
	<b>Sécurité:</b> Sigle GS pour une sécurité contrôlée du TÜVRheinland		<b>L'ange bleu:</b> il protège votre santé en raison des très faibles émissions nocives (exception: tissus en similicuir)		

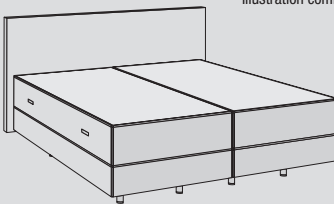
Base pour une bonne recommandation: estimation de la corpulence d'après l'indice de masse corporelle = IMC

		Taille en mètres																				Poids en kg																																											
		1,40	1,42	1,44	1,46	1,48	1,50	1,52	1,54	1,56	1,58	1,60	1,62	1,64	1,66	1,68	1,70	1,72	1,74	1,76	1,78			1,80	1,82	1,84	1,86	1,88	1,90	1,92	1,94	1,96	1,98	2,00	2,02	2,04	2,06	2,08	2,10																										
	140	71	69	68	66	64	62	61	59	58	56	55	53	52	51	50	48	47	46	45	44	43	42	41	40	39	38	37	36	35	34	34	33	32	32	31	30	29	28	27	26	25	24	23	22	21																			
	138	70	68	67	65	63	61	60	58	57	55	54	53	51	50	49	48	47	46	45	44	43	42	41	40	39	38	37	36	35	34	33	33	32	31	30	29	28	27	26	25	24	23	22	21	20	19	18	17	16	15	14	13	12	11	10	9	8	7	6	5	4	3	2	1
	136	69	67	66	64	62	60	59	57	56	54	53	52	51	49	48	47	46	45	44	43	42	41	40	39	38	37	36	35	34	33	33	32	31	30	29	28	27	26	25	24	23	22	21	20	19	18	17	16	15	14	13	12	11	10	9	8	7	6	5	4	3	2	1	
	134	68	66	65	63	61	60	58	57	55	54	53	52	51	50	49	48	47	46	45	44	43	42	41	40	39	38	37	36	35	34	33	33	32	31	30	29	28	27	26	25	24	23	22	21	20	19	18	17	16	15	14	13	12	11	10	9	8	7	6	5	4	3	2	1
	132	67	65	64	62	60	59	57	56	54	53	52	51	50	49	48	47	46	45	44	43	42	41	40	39	38	37	36	35	34	33	33	32	31	30	29	28	27	26	25	24	23	22	21	20	19	18	17	16	15	14	13	12	11	10	9	8	7	6	5	4	3	2	1	
	130	66	64	63	61	59	58	56	55	53	52	51	50	49	48	47	46	45	44	43	42	41	40	39	38	37	36	35	34	33	33	32	31	30	29	28	27	26	25	24	23	22	21	20	19	18	17	16	15	14	13	12	11	10	9	8	7	6	5	4	3	2	1		
	128	65	63	62	60	58	57	55	54	53	51	50	49	48	46	45	44	43	42	41	40	39	38	37	36	35	34	33	33	32	31	30	29	28	27	26	25	24	23	22	21	20	19	18	17	16	15	14	13	12	11	10	9	8	7	6	5	4	3	2	1				
	126	64	62	61	59	58	56	55	53	52	50	49	48	47	46	45	44	43	42	41	40	39	38	37	36	35	34	33	33	32	31	30	29	28	27	26	25	24	23	22	21	20	19	18	17	16	15	14	13	12	11	10	9	8	7	6	5	4	3	2	1				
	124	63	61	60	58	57	55	54	52	51	50	48	47	46	45	44	43	42	41	40	39	38	37	36	35	34	33	33	32	31	30	29	28	27	26	25	24	23	22	21	20	19	18	17	16	15	14	13	12	11	10	9	8	7	6	5	4	3	2	1					
	122	62	61	59	57	56	54	53	51	50	49	48	46	45	44	43	42	41	40	39	38	37	36	35	34	33	33	32	31	30	29	28	27	26	25	24	23	22	21	20	19	18	17	16	15	14	13	12	11	10	9	8	7	6	5	4	3	2	1						
	120	61	60	58	56	55	53	52	51	49	48	47	46	45	44	43	42	41	40	39	38	37	36	35	34	33	33	32	31	30	29	28	27	26	25	24	23	22	21	20	19	18	17	16	15	14	13	12	11	10	9	8	7	6	5	4	3	2	1						
	118	60	59	57	55	54	52	51	50	48	47	46	45	44	43	42	41	40	39	38	37	36	35	34	33	33	32	31	30	29	28	27	26	25	24	23	22	21	20	19	18	17	16	15	14	13	12	11	10	9	8	7	6	5	4	3	2	1							
	116	59	58	56	54	53	52	50	49	48	46	45	44	43	42	41	40	39	38	37	36	35	34	33	33	32	31	30	29	28	27	26	25	24	23	22	21	20	19	18	17	16	15	14	13	12	11	10	9	8	7	6	5	4	3	2	1								
	114	58	57	55	53	52	51	49	48	47	46	45	44	43	42	41	40	39	38	37	36	35	34	33	33	32	31	30	29	28	27	26	25	24	23	22	21	20	19	18	17	16	15	14	13	12	11	10	9	8	7	6	5	4	3	2	1								
	112	57	56	54	53	51	50	48	47	46	45	44	43	42	41	40	39	38	37	36	35	34	33	33	32	31	30	29	28	27	26	25	24	23	22	21	20	19	18	17	16	15	14	13	12	11	10	9	8	7	6	5	4	3	2	1									
	110	56	55	53	52	50	49	48	46	45	44	43	42	41	40	39	38	37	36	35	34	33	33	32	31	30	29	28	27	26	25	24	23	22	21	20	19	18	17	16	15	14	13	12	11	10	9	8	7	6	5	4	3	2	1										
	108	55	54	52	51	49	48	47	46	44	43	42	41	40	39	38	37	36	35	34	33	33	32	31	30	29	28	27	26	25	24	23	22	21	20	19	18	17	16	15	14	13	12	11	10	9	8	7	6	5	4	3	2	1											
	106	54	53	51	50	48	47	46	45	44	43	42	41	40	39	38	37	36	35	34	33	33	32	31	30	29	28	27	26	25	24	23	22	21	20	19	18	17	16	15	14	13	12	11	10	9	8	7	6	5	4	3	2	1											
	104	53	52	50	49	47	46	45	44	43	42	41	40	39	38	37	36	35	34	33	33	32	31	30	29	28	27	26	25	24	23	22	21	20	19	18	17	16	15	14	13	12	11	10	9	8	7	6	5	4	3	2	1												
	102	52	51	49	48	47	45	44	43	42	41	40	39	38	37	36	35	34	33	33	32	31	30	29	28	27	26	25	24	23	22	21	20	19	18	17	16	15	14	13	12	11	10	9	8	7	6	5	4	3	2	1													
	100	51	50	48	47	46	44	43	42	41	40	39	38	37	36	35	34	33	33	32	31	30	29	28	27	26	25	24	23	22	21	20	19	18	17	16	15	14	13	12	11	10	9	8	7	6	5	4	3	2	1														
	98	50	49	47	46	45	44	42	41	40	39	38	37	36	35	34	33	32	31	30	29	28	27	26	25	24	23	22	21	20	19	18	17	16	15	14	13	12	11	10	9	8	7	6	5	4	3	2	1																
	96	49	48	46	45	44	43	42	41	40	39	38	37	36	35	34	33	32	31	30	29	28	27	26	25	24	23	22	21	20	19	18	17	16	15	14	13	12	11	10	9	8	7	6	5	4	3	2	1																
	94	48	47	45	44	43	42	41	40	39	38	37	36	35	34	33	32	31	30	29	28	27	26	25	24	23	22	21	20	19	18	17	16	15	14	13	12	11	10	9	8	7	6	5	4	3	2	1																	
	92	47	46	44	43	42	41	40	39	38	37	36	35	34	33	32	31	30	29	28	27	26	25	24	23	22	21	20	19	18	17	16	15	14	13	12	11	10	9	8	7	6	5	4	3	2	1																		
	90	46	45	43	42	41	40	39	38	37	36	35	34	33	32	31	30	29	28	27	26	25	24	23	22	21	20	19	18	17	16	15	14	13	12	11	10	9	8	7	6	5	4	3	2	1																			
	88	45	44	42	41	40	39	38	37	36	35	34	33	32	31	30	29	28	27	26	25	24	23	22	21	20	19	18	17	16	15	14	13	12	11	10	9	8	7	6	5	4	3	2	1																				
	86	44	43	41	40	39	38	37	36	35	34	33	32	31	30	29	28	27	26	25	24	23	22	21	20	19	18	17	16	15	14	13	12	11	10	9	8	7	6	5	4	3	2	1																					
	84	43	42	41	39	38	37	36	35	34	33	32	31	30	29	28	27	26	25	24	23	22	21	20	19	18	17	16	15	14	13	12	11	10	9	8	7	6	5	4	3	2	1																						
	82	42	41	40	38	37	36	35	34	33	32	31	30	29	28	27	26	25	24	23	22	21	20	19	18	17	16	15	14	13	12	11	10	9	8	7	6	5	4	3	2	1																							
	80	41	40	39	38	37	36	35	34	33	32	31	30	29	28	27	26	25	24	23	22	21	20	19	18	17	16	15	14	13	12	11	10	9	8	7	6	5	4	3	2	1																							
	78	40	39	38	37	36	35	34	33	32	31	30																																																					

## Ensemble avec lit et possibilités pour la configuration – avec sommier à ressorts double boxspring


Ensemble lit spécial composé d'une tête de lit BS 100, 100 cm de haut, deux sommiers à ressorts boxspring, deux matelas TopPoint 1000 dans le degré de fermeté 2 (moyen) avec housse de matelas et pieds standard

Illustration comme exemple



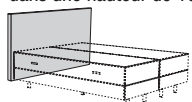
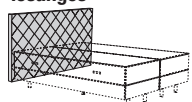
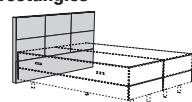
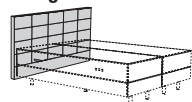
Hauteur du sommier à ressorts	Dimensions en cm	Référence	Cat. de prix des rev.		
			I	II	III
Hauteur 2: 20,0 cm (standard)	160 x 200 180 x 200 200 x 200	<b>2251652</b> <b>2251852</b> <b>2252052</b>	-	-	-

Hauteur 2 et 3 du sommier à ressorts



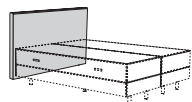
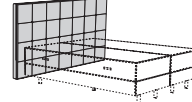
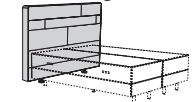
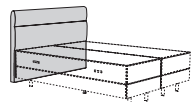
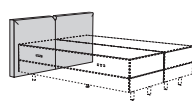
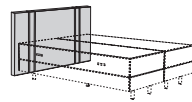
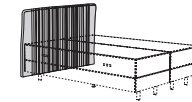
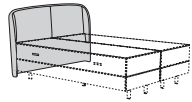
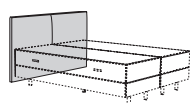
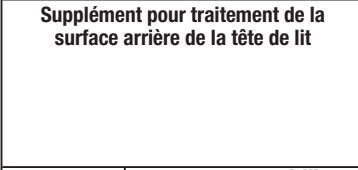
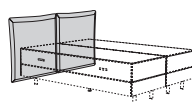
Hauteur 2 du sommier à ressorts: env. 20,0 cm	Hauteur 3 du sommier à ressorts: env. 23,5 cm
standard	<b>2032</b> sans supplément

### Suppléments: Têtes de lit BS

BS 100	BS 110	BS 130	BS 140
lisse – Tête de lit standard dans une hauteur de 100 cm	avec piqué en forme de losanges	avec piqué en forme de gros rectangles	avec piqué en forme de petits rectangles
			
Référence	Référence	Référence	Référence
Cat. de prix des rev. I-III	Cat. de prix des rev. I-III	Cat. de prix des rev. I-III	Cat. de prix des rev. I-III
Hauteur de la tête de lit: 100 cm	Hauteur de la tête de lit: 100 cm	Hauteur de la tête de lit: 100 cm	Hauteur de la tête de lit: 100 cm
standard	<b>2222</b>	<b>2262</b>	<b>2282</b>
Hauteur de la tête de lit: 119 cm	Hauteur de la tête de lit: 119 cm	Hauteur de la tête de lit: 119 cm	Hauteur de la tête de lit: 119 cm
<b>2212</b>	<b>2232</b>	<b>2272</b>	<b>2292</b>

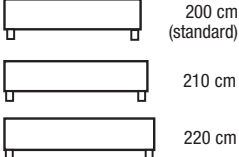
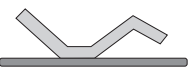
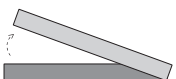
### Suppléments: Têtes de lit BC

\* Recoupes en hauteur de la tête de lit BC 230 par intervalles de 1,0 cm sans supplément de prix!

BC 200	BC 230 *	BC 310	BC 330
lisse	avec piqué en forme de carrés et boutons	avec piqué design en forme de rectangles	forme ergonomique
			
Référence	Référence	Référence	Référence
Cat. de prix des rev. I-III	Cat. de prix des rev. I-III	Cat. de prix des rev. I-III	Cat. de prix des rev. I-III
Hauteur de la tête de lit: 100 cm	Hauteur de la tête de lit: 130 cm	Hauteur de la tête de lit: 139 cm	Hauteur de la tête de lit: 118 cm
<b>23002</b>	<b>23112</b>	<b>23062</b>	<b>23192</b>
Hauteur de la tête de lit: 119 cm			
<b>23012</b>			
BC 340	BC 350	BC 360	BC 370
avec séparation centrale	avec nervures	avec piqure asymétrique	avec un décor bicolore
			
Référence	Référence	Référence	Référence
Cat. de prix des rev. I-III	Cat. de prix des rev. I-III	Cat. de prix des rev. I-III	Cat. de prix des rev. I-III
Hauteur de la tête de lit: 110 cm	Hauteur de la tête de lit: 116 cm	Hauteur de la tête de lit: 134 cm	Hauteur de la tête de lit: 108 cm
<b>23202</b>	<b>23212</b>	<b>23222</b>	<b>23232</b>
BC 380	Accessoires		Suppléments: Têtes de lit BF
avec bourrelet périphérique	Supplément pour traitement de la surface arrière de la tête de lit		BF 410 avec coussin
			
Référence	pour largeur de		Référence
Cat. de prix des rev. I-III	Référence		Cat. de prix des rev. I-III
Hauteur de la tête de lit: 128 cm	I-III		Hauteur de la tête de lit: 115 cm
<b>23242</b>	160	<b>475V</b>	<b>2412</b>
	180	<b>476V</b>	
	200	<b>477V</b>	

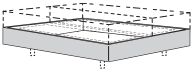
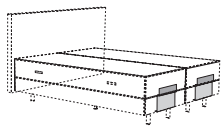


**Suppléments:**










<b>Supplément pour des longueurs de boxspring de 210 et 220 cm</b> 		<b>Supplément de prix pour boxspring à 2 moteurs avec commande par câble ou télécommande</b> Parties du dos et des pieds réglables séparément à l'aide d'un système compact (2 moteurs) 		<b>Supplément de prix pour sommiers à ressorts avec coffre de lit à ouverture latérale</b> 	
Supplément pour une longueur de boxspring de 210 cm	Supplément pour une longueur de boxspring de 220 cm	Supplément de prix pour sommier à ressorts à 2 moteurs avec commande par câble	Supplément de prix pour télécommande		Hauteur 4 du sommier à ressorts: env. 25,0 cm
<b>2002</b>	<b>2012</b>	<b>2082</b>	<b>2x 13</b>	<b>2062</b>	
-	-	-	2x -	-	

**Accessoires**

<b>Supplément pour traitement de la surface arrière de la tête de lit</b>		
<b>pour largeur de</b>	<b>Référence</b>	<b>I-III</b>
160	<b>445V</b>	-
180	<b>446V</b>	-
200	<b>447V</b>	-

<b>Supplément de prix pour housses doubles Velcro pour sommiers à ressorts</b> Housse décorative, 3 faces en tissu d'ameublement pouvant être accrochée par bandes Velcro pour un aspect d'un seul tenant. 	<b>Supplément de prix pour 2 étriers de matelas</b> pour sommiers à ressorts avec réglages par moteurs 
<b>2092</b>	<b>2042</b>
-	-

**Lots de pieds**

<b>Pied standard BU 01</b> 8 pieds ronds Laqué noir 		<b>2 pieds droits BU 06</b> 		<b>2 pieds en bois BU 07</b> 	
Laqué noir (standard)	standard				
Chrome brillant	<b>2101</b>	noir	<b>2119</b>	Chêne	<b>2114</b>
Couleur hêtre	<b>2102</b>	sans supplément	-		-
Couleur marron	<b>2103</b>				
<b>2 pieds design façonnés BU 03</b> 		<b>2 pieds design inclinés BU 04</b> 		<b>2 pieds avec barre de connexion BU 08</b> 	
Chrome brillant	<b>2110</b>	Chrome brillant	<b>2112</b>	noir	<b>21152</b>
	-		-		-
<b>2 pieds d'angle droits BU 09</b> 		<b>2 pieds d'angle façonnés BU 10</b> 		<b>Baguette de socle BU 11</b> 	
noir	<b>2116</b>	noir	<b>2117</b>	Laqué anthracite	<b>21182</b>
	-		-		-

## Matelas

## Suppléments pour matelas (lits 2 personnes)

**Matelas:**

L'ensemble lit spécial avec boxspring est livré de manière standard avec 2 matelas TopPoint 1000 avec housse de matelas TENCEL dans le degré de fermeté moyen (2). Il est également livrable, au choix, avec des TopPoint 1000 dans un autre degré de fermeté (sans supplément), avec une housse en tissu d'ameublement (contre supplément) ou avec deux des matelas du système de literie hülsta mentionnés ci-dessous (contre supplément).

**Veuillez indiquer clairement la version souhaitée sur la commande!**

pour boxspring d'une largeur de (= surface de couchage) en cm	2 matelas 1 personne:	... avec housse de matelas		... avec housse en tissu d'ameublement dans la catégorie de prix des revêtements I		... avec housse en tissu d'ameublement dans la catégorie de prix des revêtements II		... avec housse en tissu d'ameublement dans la catégorie de prix des revêtements III	
		Référence		Référence		Référence		Référence	
2x 80/90/100 (= surface de couchage de 160/180/200)	TopPoint 1000	standard		<b>25012</b>	-	<b>25022</b>	-	<b>25032</b>	-
	TopPoint aktiv	<b>29402</b>	-	<b>29412</b>	-	<b>29422</b>	-	<b>29432</b>	-
	TopPoint gel	<b>25802</b>	-	<b>25812</b>	-	<b>25822</b>	-	<b>25832</b>	-
	TopPoint 4000 Housse épaisse élastique	<b>25162</b>	-	<b>25112</b>	-	<b>25122</b>	-	<b>25132</b>	-
	TopPoint 4000 Housse TENCEL	<b>25102</b>	-						
	TopPoint 500	<b>25202</b>	sans supplément	<b>25212</b>	-	<b>25222</b>	-	<b>25232</b>	-

**Matelas partenaires (= 1 matelas d'un seul tenant; uniquement pour sommiers à ressorts fixes):**

Au lieu de 2 matelas 1 personne, il est également possible d'obtenir sans supplément **1 matelas partenaires** (= 1 matelas d'un seul tenant). Les matelas partenaires sont livrés de façon standard dans 3 paquets, c'est-à-dire que le revêtement et les deux âmes sont livrés séparément et qu'ils doivent être assemblés sur place. Les matelas partenaires sont malgré tout également livrables en 1 paquet. Dans ce cas, l'âme est d'un seul tenant.

**Veuillez l'indiquer clairement sur la commande!**

## Topper

## Suppléments pour topper (lits 2 personnes)

**Topper:**  
L'ensemble lit spécial avec boxspring peut être équipé d'un topper comme complément « doux » soulageant la pression contre paiement d'un supplément. Les topper doubles (topper à partir d'une largeur de 160 cm) peuvent être équipés de deux âmes différentes. Dans ce cas, le prix du topper le plus élevé est facturé par principe.

pour boxspring d'une largeur de (= surface de couchage) en cm	2 topper 1 personne:	... avec housse de topper		1 topper d'un seul tenant:	... avec housse de topper	
		Référence			Référence	
2x 80/90/100 (2x topper 1 personne)  ou  1x 160/180/200 (1x topper d'un seul tenant, seulement pour les sommiers à ressorts fixes)	2x topper bio ks	<b>2822</b>	-	1x topper bio ks	<b>2823</b>	-
	2x topper partenaires bio ks	<b>2812</b>	-	1x topper partenaires bio ks	<b>2813</b>	-
	2x topper visco	<b>2622</b>	-	1x topper visco	<b>2623</b>	-
	2x topper partenaires visco	<b>2642</b>	-	1x topper partenaires visco	<b>2643</b>	-
	2x topper GELax	<b>2672</b>	-	1x topper GELax	<b>2673</b>	-
	2x topper partenaires GELax	<b>2682</b>	-	1x topper partenaires GELax	<b>2683</b>	-
	2x topper mousse froide	<b>2612</b>	-	1x topper mousse froide	<b>2613</b>	-
	2x topper partenaires mousse froide	<b>2632</b>	-	1x topper partenaires mousse froide	<b>2633</b>	-
2x topper mousse fr. komfort 500 ks	<b>2602</b>	-	1x topper mousse fr. komfort 500 ks	<b>2603</b>	-	

## Ensemble avec lit et possibilités pour la configuration – avec sommier à ressorts unique boxspring

Ensemble lit spécial composé d'une tête de lit BS 100, 100 cm de haut, un sommier à ressorts boxspring, un matelas TopPoint 1000 dans le degré de fermeté 2 (moyen) avec housse de matelas et pieds standard

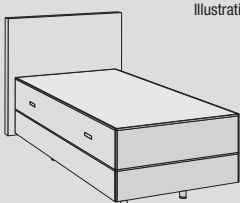



Illustration comme exemple

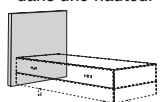
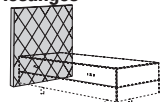
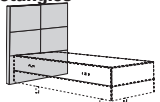
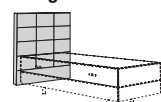
Hauteur du sommier à ressorts	Dimensions en cm	Référence	Cat. de prix des rev.		
			I	II	III
Hauteur 2: 20,0 cm (standard)	80 x 200	<b>2250852</b>	-	-	-
	90 x 200	<b>2250952</b>	-	-	-
	100 x 200	<b>2251052</b>	-	-	-
	120 x 200	<b>2251252</b>	-	-	-
140 x 200	<b>2251452</b>	-	-	-	

Hauteur 2 et 3 du sommier à ressorts



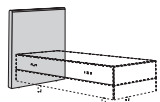
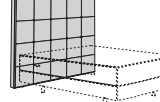
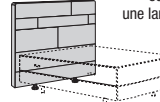
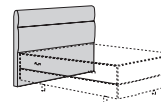
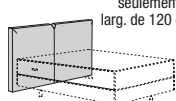
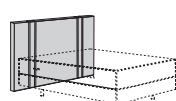
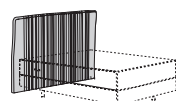
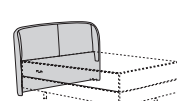
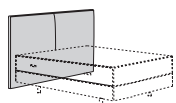
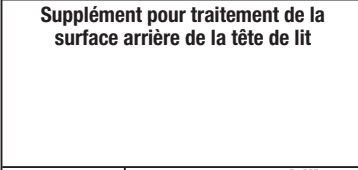
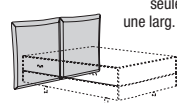
Hauteur 2 du sommier à ressorts: env. 20,0 cm	Hauteur 3 du sommier à ressorts: env. 23,5 cm
standard	<b>2031</b> sans supplément

### Suppléments: Têtes de lit BS

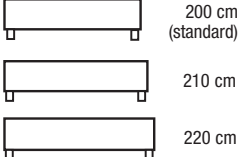
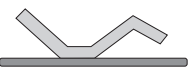
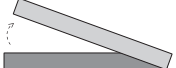
BS 100	BS 110	BS 130	BS 140
lisse – Tête de lit standard dans une hauteur de 100 cm	avec piqué en forme de losanges	avec piqué en forme de gros rectangles	avec piqué en forme de petits rectangles
			
Référence	Référence	Référence	Référence
Cat. de prix des rev. I-III	Cat. de prix des rev. I-III	Cat. de prix des rev. I-III	Cat. de prix des rev. I-III
Hauteur de la tête de lit: 100 cm	Hauteur de la tête de lit: 100 cm	Hauteur de la tête de lit: 100 cm	Hauteur de la tête de lit: 100 cm
standard	<b>2221</b>	<b>2261</b>	<b>2281</b>
Hauteur de la tête de lit: 119 cm	Hauteur de la tête de lit: 119 cm	Hauteur de la tête de lit: 119 cm	Hauteur de la tête de lit: 119 cm
<b>2211</b>	<b>2231</b>	<b>2271</b>	<b>2291</b>

### Suppléments: Têtes de lit BC

\* Recoupes en hauteur de la tête de lit BC 230 par intervalles de 1,0 cm sans supplément de prix!

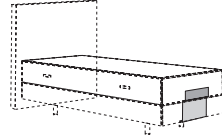
BC 200	BC 230 *	BC 310	BC 330
lisse	avec piqué en forme de carrés et boutons	avec piqué design en forme de rectangles <small>seulement pour une larg. de 140 cm</small>	forme ergonomique
			
Référence	Référence	Référence	Référence
Cat. de prix des rev. I-III	Cat. de prix des rev. I-III	Cat. de prix des rev. I-III	Cat. de prix des rev. I-III
Hauteur de la tête de lit: 100 cm	Hauteur de la tête de lit: 130 cm	Hauteur de la tête de lit: 139 cm	Hauteur de la tête de lit: 118 cm
<b>23001</b>	<b>23111</b>	<b>23061</b>	<b>23191</b>
Hauteur de la tête de lit: 119 cm			
<b>23011</b>			
BC 340	BC 350	BC 360	BC 370
avec séparation centrale <small>seulement pour une larg. de 120 et 140 cm</small>	avec nervures	avec piqûre asymétrique	avec un décor bicolore
			
Référence	Référence	Référence	Référence
Cat. de prix des rev. I-III	Cat. de prix des rev. I-III	Cat. de prix des rev. I-III	Cat. de prix des rev. I-III
Hauteur de la tête de lit: 110 cm	Hauteur de la tête de lit: 116 cm	Hauteur de la tête de lit: 134 cm	Hauteur de la tête de lit: 108 cm
<b>23201</b>	<b>23211</b>	<b>23221</b>	<b>23231</b>
BC 380	Accessoires		Suppléments: Têtes de lit BF
avec bourrelet périphérique	Supplément pour traitement de la surface arrière de la tête de lit		BF 410 avec coussin <small>seulement pour une larg. de 140 cm</small>
			
Référence	pour largeur de		Référence
Cat. de prix des rev. I-III	Référence		Cat. de prix des rev. I-III
Hauteur de la tête de lit: 128 cm	I-III		Hauteur de la tête de lit: 115 cm
<b>23241</b>	80	<b>470V</b>	<b>2411</b>
	90	<b>471V</b>	
	100	<b>472V</b>	
	120	<b>473V</b>	
	140	<b>474V</b>	

**Suppléments:**










<b>Supplément pour des longueurs de boxspring de 210 et 220 cm</b> 		<b>Supplément de prix pour boxspring à 2 moteurs avec commande par câble ou télécommande</b> Parties du dos et des pieds réglables séparément à l'aide d'un système compact (2 moteurs) 		<b>Supplément de prix pour sommier à ressorts avec coffre de lit à ouverture latérale</b> 	
Supplément pour une longueur de boxspring de 210 cm	Supplément pour une longueur de boxspring de 220 cm	Supplément de prix pour sommier à ressorts à 2 moteurs avec commande par câble	Supplément de prix pour télécommande	Hauteur 4 du sommier à ressorts: env. 25,0 cm	
<b>2001</b>	<b>2011</b>	<b>2081</b>	<b>13</b>	<b>2061</b>	
-	-	-	-	-	

**Accessoires**

<b>Supplément pour traitement de la surface arrière de la tête de lit</b>		
pour largeur de	Référence	I-III
80	<b>440V</b>	-
90	<b>441V</b>	-
100	<b>442V</b>	-
120	<b>443V</b>	-
140	<b>444V</b>	-

<b>Supplément de prix pour 1 etrier de matelas pour sommiers à ressorts avec réglages par moteurs</b> 
<b>2041</b>
-

**Lots de pieds**

<b>Pied standard BU 01</b> 4 pieds ronds Laqué noir 		<b>2 pieds droits BU 06</b> 		<b>2 pieds en bois BU 07</b> 	
Laqué noir (standard)	standard				
Chrome brillant	<b>2101</b>	noir	<b>2119</b>	Chêne	<b>2114</b>
Couleur hêtre	<b>2102</b>		-		-
Couleur marron	<b>2103</b>				
<b>2 pieds design façonnés BU 03</b> 		<b>2 pieds design inclinés BU 04</b> 		<b>2 pieds avec barre de connexion BU 08</b> 	
Chrome brillant	<b>2110</b>	Chrome brillant	<b>2112</b>	noir	<b>21151</b>
	-		-		-
<b>2 pieds d'angle droits BU 09</b> 		<b>2 pieds d'angle façonnés BU 10</b> 		<b>Baguette de socle BU 11</b> 	
noir	<b>2116</b>	noir	<b>2117</b>	Laqué anthracite	<b>21181</b>
	-		-		-

## Matelas

## Suppléments pour matelas (lits 1 personne)

**Matels:**  
L'ensemble lit spécial avec boxspring est livré de manière standard avec 1 matelas TopPoint 1000 avec housse de matelas TENCEL dans le degré de fermeté moyen (2). Il est également livrable, au choix, avec un TopPoint 1000 dans un autre degré de fermeté (sans supplément), avec une housse en tissu d'ameublement (contre supplément) ou avec un des matelas du système de literie hülsta mentionnés ci-dessous (contre supplément).  
**Veuillez indiquer clairement la version souhaitée sur la commande!**

pour boxspring d'une largeur de (= surface de couchage) en cm	Matelas 1 personne:	... avec housse de matelas	... avec housse en tissu d'ameublement dans la catégorie de prix des revêtements I	... avec housse en tissu d'ameublement dans la catégorie de prix des revêtements II	... avec housse en tissu d'ameublement dans la catégorie de prix des revêtements III
		Référence	Référence	Référence	Référence
80/90/100	TopPoint 1000	standard	25011 -	25021 -	25031 -
	TopPoint aktiv	29401 -	29411 -	29421 -	29431 -
	TopPoint gel	25801 -	25811 -	25821 -	25831 -
	TopPoint 4000 Housse épaisse élastique	25161 -	25111 -	25121 -	25131 -
	TopPoint 4000 Housse TENCEL	25101 -			
	TopPoint 500	25201 sans supplément	25211 -	25221 -	25231 -
120	TopPoint 1000	standard	250112 -	250212 -	250312 -
	TopPoint aktiv	294012 -	294112 -	294212 -	294312 -
	TopPoint gel	258012 -	258112 -	258212 -	258312 -
	TopPoint 4000 Housse épaisse élastique	251612 -	251112 -	251212 -	251312 -
	TopPoint 4000 Housse TENCEL	251012 -			
	TopPoint 500	252012 sans supplément	252112 -	252212 -	252312 -
140	TopPoint 1000	standard	250114 -	250214 -	250314 -
	TopPoint aktiv	294014 -	294114 -	294214 -	294314 -
	TopPoint gel	258014 -	258114 -	258214 -	258314 -
	TopPoint 4000 Housse épaisse élastique	251614 -	251114 -	251214 -	251314 -
	TopPoint 4000 Housse TENCEL	251014 -			
	TopPoint 500	252014 sans supplément	252114 -	252214 -	252314 -

## Topper

## Suppléments pour topper (lits 1 personne)

**Topper:**

L'ensemble lit spécial avec boxspring peut être équipé d'un topper comme complément « doux » soulageant la pression contre paiement d'un supplément.

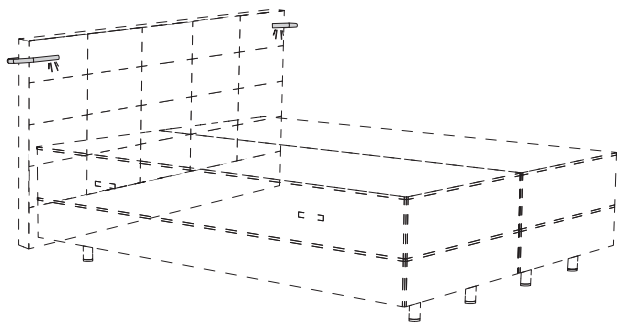
pour boxspring d'une largeur de (= surface de couchage) en cm	Topper 1 personne:	... avec housse de topper	
		Référence	
80/90/100	topper bio ks	<b>2821</b>	-
	topper partenaires bio ks	<b>2811</b>	-
	topper visco	<b>2621</b>	-
	topper partenaires visco	<b>2641</b>	-
	topper GELax	<b>2671</b>	-
	topper partenaires GELax	<b>2681</b>	-
	topper mousse froide	<b>2611</b>	-
	topper partenaires mousse froide	<b>2631</b>	-
	topper mousse fr. komfort 500 ks	<b>2601</b>	-
120	topper bio ks	<b>28212</b>	-
	topper partenaires bio ks	<b>28112</b>	-
	topper visco	<b>26212</b>	-
	topper partenaires visco	<b>26412</b>	-
	topper GELax	<b>26712</b>	-
	topper partenaires GELax	<b>26812</b>	-
	topper mousse froide	<b>26112</b>	-
	topper partenaires mousse froide	<b>26312</b>	-
	topper mousse fr. komfort 500 ks	<b>26012</b>	-
140	topper bio ks	<b>28214</b>	-
	topper partenaires bio ks	<b>28114</b>	-
	topper visco	<b>26214</b>	-
	topper partenaires visco	<b>26414</b>	-
	topper GELax	<b>26714</b>	-
	topper partenaires GELax	<b>26814</b>	-
	topper mousse froide	<b>26114</b>	-
	topper partenaires mousse froide	<b>26314</b>	-
	topper mousse fr. komfort 500 ks	<b>26014</b>	-

## Eclairage pour têtes de lit

**Lampe LED pour lit orientable avec col de cygne**  
Chromée; allumage et extinction à la lampe

Lors du montage de la lampe pour lit, la profondeur totale du lit augmente de 2,5 cm.

L'éclairage n'est pas possible pour la tête de lit BC 370.



Ce produit contient une source lumineuse de classe d'efficacité énergétique D. 12 V.



2,4 W

Lot de 2

**978**

-





## **hülsta MULTI-BOXSPRING**

Stand: F 7. 2023

Modèles déposés. Tous droits réservés pour les évolutions techniques et les modifications de prix.

hülsta-werke · Karl-Hüls-Straße 1 · D-48703 Stadtlohn  
Tel. +49 (0) 2563 / 86-0 · Fax +49 (0) 2563 / 86-1000  
[www.huelsta.com](http://www.huelsta.com)

**hülsta** 