

MULTI-BED SOMMEIL





MULTI-BED

Configuré selon vos souhaits.

Pour trouver le lit parfait, on peut s'en remettre au hasard – ou aborder la recherche de manière systématique. Chez Multi-Bed, les finitions et les dimensions sont compatibles entre eux, mais aussi avec d'autres meubles Multi de hülsta. On obtient ainsi un maximum de choix: Différents rembourrages à poser et coussins personnalisent votre tête de lit et complètent l'offre. Outre les couleurs de laque et les placages en bois véritable, d'innombrables tissus et variantes de cuir sont disponibles. Grâce aux hauteurs de couchage flexibles et à l'espace de rangement en option, Multi-Bed allie intelligemment confort et fonctionnalité pour former un système convaincant et – plus important encore: le lit de vos rêves.

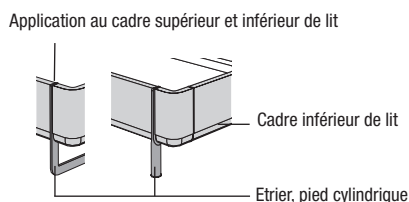
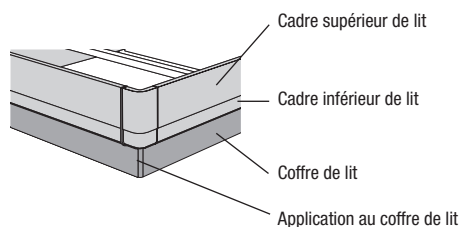
Sommaire

	Page
Présentation du programme, tableaux des finitions	2-3
Lits:	
Système de lit	4
Accessoires pour les lits	5
Informations générales:	
Fabrications spéciales, articles spéciaux	6
Hauteur utile de l'intérieur du lit et garde au sol	7

Tableaux des finitions

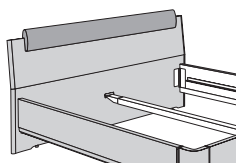
No. de la finition	Tête de lit, cadre supérieur et inférieur de lit, garniture de tête de lit	Cat. de prix	No. de la finition	Coffre de lit	Rembourrage pour tête de lit
1058 2569 2570 2571 2572 2573 0664	Laqué blanc pur Laqué blanc crème (RAL 9001) Laqué angora (RAL 060 8005) Laqué sahara (RAL 060 7010) Laqué cachemire (RAL 060 7005) Laqué gris foncé (RAL 000 4000) Laqué anthracite	 	1058 0664	Laqué blanc pur Laqué anthracite	Collection des revêtements hülsta
2494 1260 2579 2580 2499 1529	Frêne natura Chêne nature Chêne cachemire Chêne gris Chêne anthracite Cœur de noyer	 	No. de la finition	Pied cylindrique, étrier, application au cadre supérieur et inférieur de lit	Collection des revêtements hülsta: voir tarif « Collection des revêtements hülsta ».
			0463 0464 2333	Chrome mat Chrome brillant Laqué structuré anthracite	

Veillez indiquer clairement toutes les finitions souhaitées sur la commande!

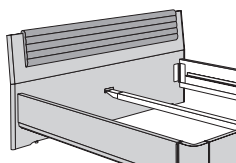


Têtes de lit

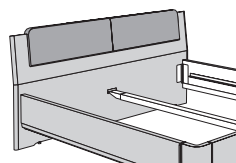
Tête de lit en bois



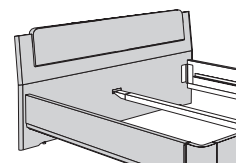
avec rembourrage pour tête de lit 1



avec rembourrage pour tête de lit 2 (pas disponible en cuir véritable)



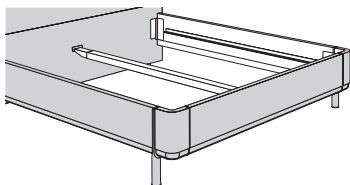
avec rembourrage pour tête de lit 3



avec garniture de tête de lit en bois

Cadre de lit

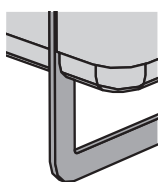
Cadre de lit en bois



en hauteur de couchage 1 (standard) ou hauteur de couchage 2

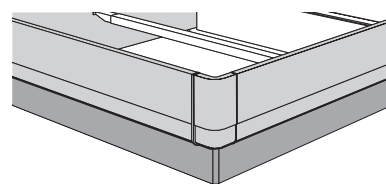
Accessoires pour lits

Etrier




en hauteur de couchage 1 ou hauteur de couchage 2

Coffre de lit



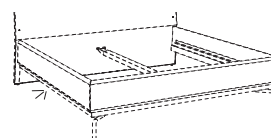
en hauteur de couchage 1 ou hauteur de couchage 2

Eclairage pour tête de lit



Eclairage pour tête de lit

Eclairage LED des côtés du lit



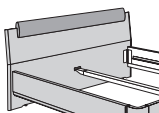
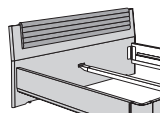
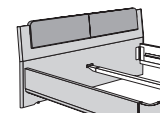
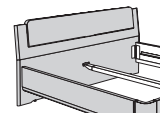
Système de lit avec tête de lit en bois

Veillez également consulter les matelas et les sommiers à lattes dans le tarif « Literie »!

Tête de lit en bois avec cadre de lit dans une finition en bois

Lits équipés de languettes d'appuis pour sommiers à lattes et matelas

- Réglables en hauteur de 3,2 cm vers le haut et vers le bas

Tête de lit en bois avec application rembourrée dans la catégorie de prix des revêtements I-III		avec rembourrage pour tête de lit 1	avec rembourrage pour tête de lit 2 (pas disponible en cuir véritable)	avec rembourrage pour tête de lit 3	avec garniture de tête de lit en bois	Cat. de prix	
						I	II
Dimensions intérieures (en cm)	Dimensions extérieures (en cm)	Référence	Référence	Référence	Référence		
90x200	108,7x212,5	5221	5222	5223	5224	-	-
100x200	118,7x212,5	5231	5232	5233	5234	-	-
120x200	138,7x212,5	5241	5242	5243	5244	-	-
140x200	158,7x212,5	5251	5252	5253	5254	-	-
160x200	178,7x212,5	5261	5262	5263	5264	-	-
180x200	198,7x212,5	5271	5272	5273	5274	-	-
200x200	218,7x212,5	5281	5282	5283	5284	-	-
90x210	108,7x222,5	5321	5322	5323	5324	-	-
100x210	118,7x222,5	5331	5332	5333	5334	-	-
120x210	138,7x222,5	5341	5342	5343	5344	-	-
140x210	158,7x222,5	5351	5352	5353	5354	-	-
160x210	178,7x222,5	5361	5362	5363	5364	-	-
180x210	198,7x222,5	5371	5372	5373	5374	-	-
200x210	218,7x222,5	5381	5382	5383	5384	-	-
90x220	108,7x232,5	5421	5422	5423	5424	-	-
100x220	118,7x232,5	5431	5432	5433	5434	-	-
120x220	138,7x232,5	5441	5442	5443	5444	-	-
140x220	158,7x232,5	5451	5452	5453	5454	-	-
160x220	178,7x232,5	5461	5462	5463	5464	-	-
180x220	198,7x232,5	5471	5472	5473	5474	-	-
200x220	218,7x232,5	5481	5482	5483	5484	-	-

Dimensions des lits:

Hauteur avec rembourrage pour tête de lit 1 (resp. 2 ou 3) ou avec garniture pour tête de lit:

100,8 cm (resp. 98,0 ou 100,0 cm) ou 100,0 cm

Hauteur du bord supérieur du lit: 45,0 resp. 50,0 cm *

Hauteur libre sous le lit: 16,5 cm

Hauteur utile maximale de l'intérieur du lit

(languettes d'appuis dans la position la plus basse): 18,0 cm

* Hauteur de couchage: voir à ce sujet les informations sur la page 5!

Deux hauteurs pour le couchage, étrier, coffre de lit, éclairage pour tête de lit

Deux hauteurs différentes pour le couchage

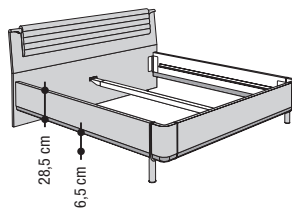
Tous les lits sont livrables en deux hauteurs de couchage, au choix:

avec faces latérales d'une hauteur de 28,5 cm
= hauteur de couchage 1 (hauteur standard)
avec faces latérales d'une hauteur de 33,5 cm
= hauteur de couchage 2 = référence **3010** (sans supplément de prix)

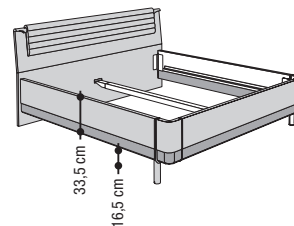
Si la hauteur de couchage 2 est souhaitée, veuillez l'indiquer clairement sur la commande!

Les languettes d'appuis sont réglables de 3,2 cm vers le bas et vers le haut, hauteur utilisable de l'intérieur du lit: 18,0 cm maxi

Hauteur de couchage 1 (hauteur standard)



Hauteur de couchage 2



Hauteur de couchage 2

3010

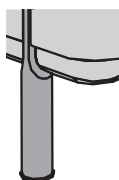
sans supplément

Etrier

De manière standard, les lits reposent sur des pieds cylindriques. Au choix, ils peuvent aussi être livrés contre paiement d'un supplément sur un étrier. Pieds cylindrique et étrier, au choix, en chrome mat, chrome brillant ou laqué structuré anthracite.

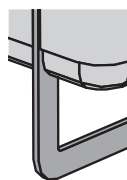
Veillez indiquer clairement la finition souhaitée sur la commande!

Pied cylindrique (standard)



en chrome mat, chrome brillant
ou laqué structuré anthracite

Etrier (supplément de prix)



en chrome mat, chrome brillant
ou laqué structuré anthracite

Supplément pour étrier

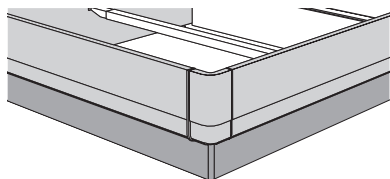
3020

-

Coffre de lit

Les lits peuvent être livrés contre paiement d'un supplément, au choix, avec un coffre de lit en laqué blanc pur ou en laqué anthracite. **Veillez l'indiquer clairement sur la commande!**

Remarque: Pour garantir la meilleure utilisation du coffre de lit, nous recommandons la mise en place de sommier hülstafler comfort C avec secteurs du dos et des pieds réglables. L'intérieur du coffre de lit est accessible en soulevant la partie des pieds (fonction LIFT). Le sommier à lattes ne fait pas partie du coffre de lit et doit être commandé séparément.




Supplément de prix pour coffre de lit

	Référence	
90 cm	3090	-
100 cm	3100	-
120 cm	3120	-
140 cm	3140	-
160 cm	3160	-
180 cm	3180	-
200 cm	3200	-

Lampes de lit LED orientables avec col de cygne (lot de 2)

Couleur aluminium; pour montage à gauche et à droite à la tête de lit.

Montage ultérieur n'est pas possible.



Ce produit contient une source lumineuse de classe d'efficacité énergétique D. 12 V.



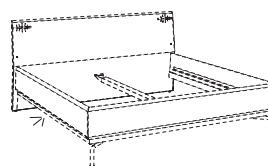
3,0 W

978

Eclairage LED des côtés du lit

Couleur acier inox; lampe LED pivotante avec capteur de mouvements et durée de fonctionnement réglable.

Ne peut pas être utilisé pour les lits avec coffre de lit.



Ce produit contient une source lumineuse de classe d'efficacité énergétique E. 12 V.



0,9 W

895

Fabrications spéciales

Lits

Lit avec une longueur spéciale de 190 cm	99964	-
Lit avec 2 parties des pieds (lit à entourage)	99967	-
Lit sans garniture	99968	sans supplément

**D'autres fabrications spéciales sont possibles.
Veuillez vous adresser à votre conseiller.**

Articles spéciaux

Fabrications spéciales personnalisées

Si la fabrication spéciale, que vous souhaitez, est si particulière, qu'elle ne fait pas partie des fabrications spéciales, que nous proposons déjà et dont nous avons évalué le prix, nous vous transmettrons son prix à l'aide d'un facteur matérialisé par l'article 33. Indiquez nous alors sur votre commande le numéro correspondant à votre demande, ainsi que le facteur mentionné pour l'article 33.

33 -

Teintes spéciales; l' « Ange bleu » / sigle sur les quotas d'émission du DGM

Teintes spéciales

Toutes les teintes du laqué hülsta peuvent être appliquées à presque tous les programmes hülsta. Disponibilité et prix sur demande.

Remarque concernant l' « Ange bleu » (RAL-UZ 38) et le sigle sur les quotas d'émission du DGM (classe A)

Les exigences de l' « Ange bleu » et du sigle sur les quotas d'émission du DGM ne peuvent pas toujours être requises pour les teintes du laqué des groupes de prix III et IV (voir à ce sujet les différentes finitions en laqué du programme NEO), cela dépend du mélange des teintes (proportion de leurs surfaces dans la commande). Les directives législatives sont cependant appliquées dans tous les cas!

Indications de hauteur utile de l'intérieur du lit:

Les languettes d'appuis des lits hülsta seront livrées montées dans la position centrale, c'est-à-dire, qu'elles peuvent être déplacées de 3,2 cm vers le haut et vers le bas. Lorsque les languettes sont montées dans la position la plus basse, on obtient la **hauteur utile maximale de l'intérieur du lit**.

Pour certains lits, la hauteur intérieure du lit est moins importante comparativement aux lits classiques. Pour les sommiers à lattes à hauteur de cadre importante, le matelas sera légèrement encadré par les faces latérales du lit. Attention: la hauteur intérieure utile du lit est légèrement diminuée lorsque vous positionnez les languettes d'appuis vers le haut.

Ainsi le calcul des dimensions individuelles s'obtient selon les indications figurant sur le sommier à lattes:

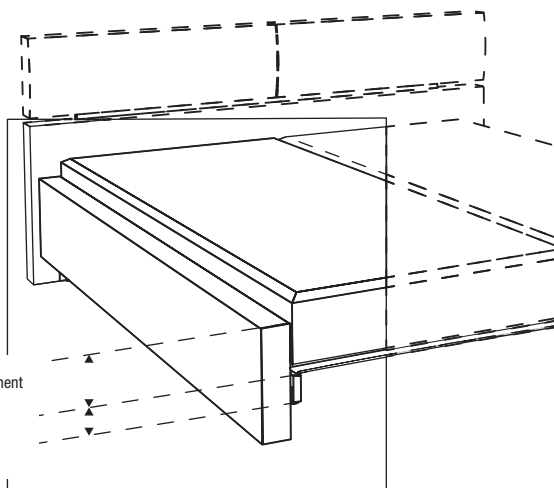
Exemple: lit et sommier à lattes hülstafflex basic B (secteurs du dos et des pieds réglables)

Hauteur utile maximale de l'intérieur du lit: 18,0 cm



env. 12,5 cm pour l'emplacement du matelas

5,5 cm hauteur du sommier (p. ex. hülstafflex basic B)



Indication pour la garde au sol:

L'espace utile sous le sommier à lattes s'obtient en déduisant la hauteur du lit moins la hauteur intérieure utile.

Exemple lit: $42,2 \text{ cm} - 18,0 \text{ cm} = 24,2 \text{ cm}$.

hülsta MULTI-BED

Stand: F 7. 2023

Modèles déposés. Tous droits réservés pour les évolutions techniques et les modifications de prix.

hülsta-werke · Karl-Hüls-Straße 1 · D-48703 Stadtlohn
Tel. +49 (0) 2563 / 86-0 · Fax +49 (0) 2563 / 86-1000
www.huelsta.com

hülsta 